

**26/08/2015**
**TỔNG  
QUAN**
**Index**
**VN-Index**  
**545.89**  
 +15.91 (3%)

**VN30-Index**  
**574.88**  
 +13.88 (+2.47%)

**HNX-Index**  
**76.46**  
 +2.44 (+3.3%)

**HNX30-Index**  
**143.41**  
 +6.31 (+4.6%)

### Điểm nhấn trong ngày

Thị trường đã đảo chiều hoàn toàn và hưng phấn trở lại rất nhanh dù thanh khoản chỉ mức vừa phải do các hoạt động margin vẫn ở mức giới hạn. Có lẽ nhà đầu tư vẫn còn khá thận trọng sau cú sốc vừa rồi vì vậy chưa đẩy mạnh giao dịch. Ngoài ra một điểm đáng chú ý là khối ngoại đi ngược xu hướng khi tận dụng thị trường tăng điểm đã bán ra khá mạnh và điều tập trung vào các nhóm cổ phiếu lớn như VIC, VCB, BVH, MSN, DPM, GAS ... Việc bán ra đồng loạt ở blue chip cho thấy hoạt động thoát vốn của khối ngoại vẫn đang tiếp diễn và chúng tôi lo ngại việc này sẽ tác động trong thời gian tới khi lực cầu trong nước không đủ sức cân bằng. Một điểm đáng lưu ý là các cổ phiếu liên quan nhóm dầu khí tăng rất mạnh mẽ kể cả các blue chip lớn như PVD, GAS ... cũng đồng loạt tăng trần. Hiện tại chưa có yếu tố bên ngoài nào hỗ trợ ngoài việc các cổ phiếu này đã giảm khá sâu trong thời gian qua và khả năng việc tăng bất thường này cũng sẽ không kéo dài bền vững khi giá dầu thế giới vẫn còn ở mức rất thấp.

Chỉ số Vnindex hôm nay đã trở lại rất nhanh mốc 545 và tạo một xu thế đảo chiều mạnh trên đồ thị. Các tín hiệu mua đã bắt đầu từ hôm qua và hôm nay tiếp tục củng cố thêm. Mốc đáy quanh 515 – 520 trở thành ngưỡng hỗ trợ rất mạnh hiện tại khi chỉ số index đã bật lên từ vùng này 4 lần trong 2 năm gần đây. Xu hướng dài hạn cho thấy thị trường đang đi ngang xác định tại 580 và hiện tại chỉ số Vnindex vẫn đang ở vùng thấp so với ngưỡng này. Thị trường có thể tiếp tục đà hồi phục trong các phiên tới và dĩ nhiên đà tăng sẽ không mạnh mẽ như hôm nay.

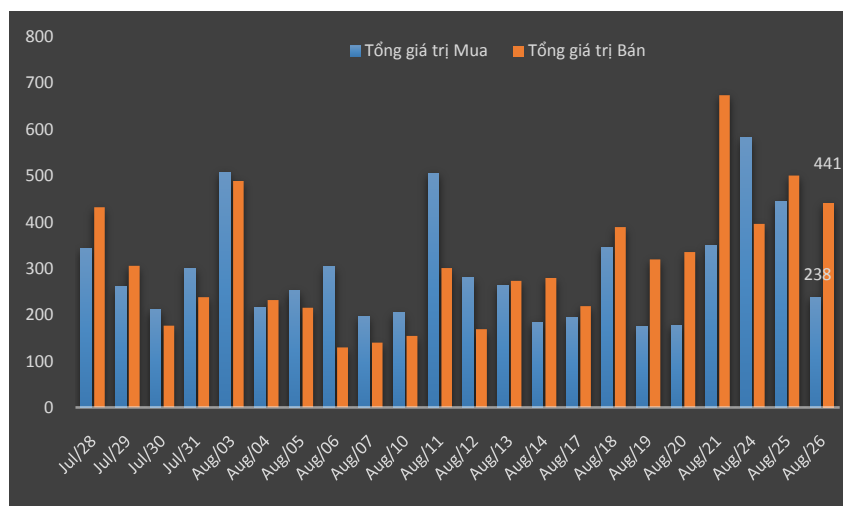
**Vnindex: 545.89 +15.91 (+3%) KLGD: 124.14 triệu**

**Hnindex: 76.46 +2.44 (+3.3%) KLGD: 47.11 triệu**

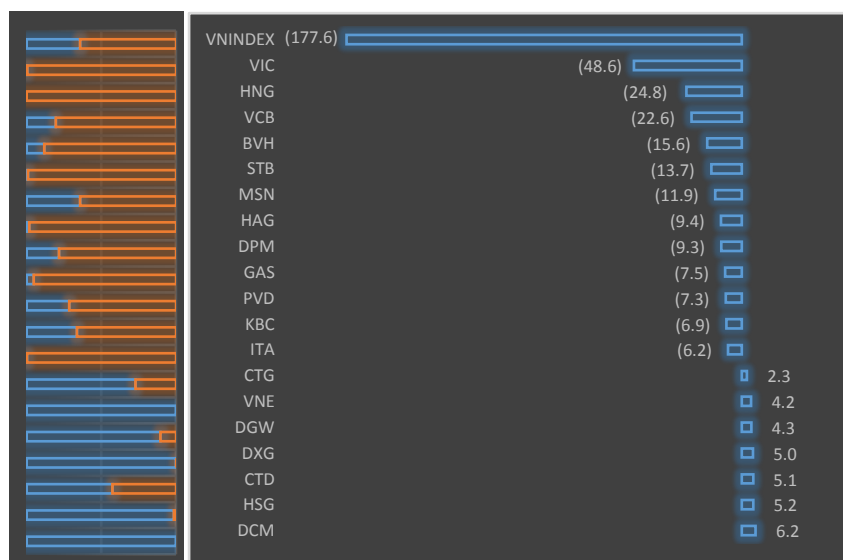

## GIAO DỊCH KHỐI NGOẠI

Khối ngoại bán ra khoảng 17.8 triệu cổ phiếu, tương đương hôm qua nhưng chỉ mua vào 7.7 triệu đưa mức bán ròng hôm nay đến 10 triệu cổ phiếu. Giá trị bán ròng đến 203 tỷ ở cả hai sàn trong đó chủ yếu là sàn HOSE với các mã VIC, HNG, VCB, BVH, MSN, STB, HAG, DPM, GAS, PVD. Đây có thể là hoạt động discount của các quỹ ETF trên thị trường và điều này có thể còn tiếp diễn thời gian tới.

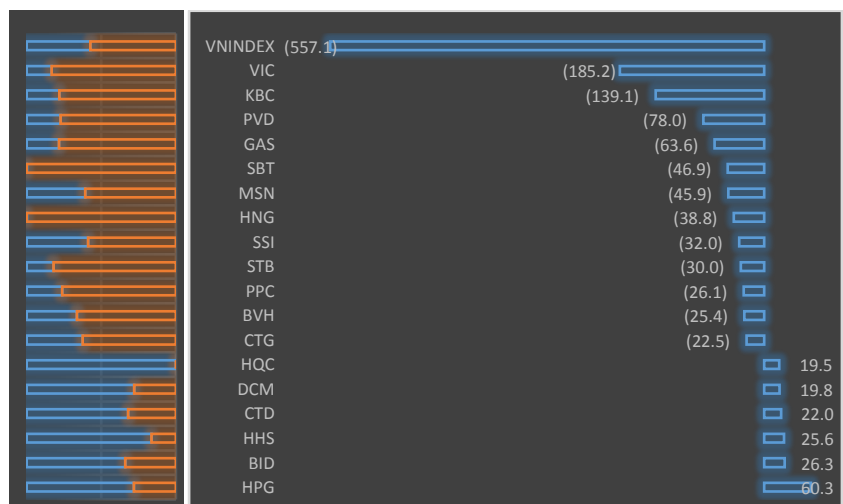
### Giao dịch hàng ngày của khối ngoại – HOSE + HNX



### Giá trị mua bán ròng trong ngày (tỷ VND)



### Giá trị mua bán ròng 5 phiên gần nhất (tỷ VND)



## Khuyến nghị đã đóng

CP	Ngày khuyến nghị	Giá mua có thể	Giá bán	Ngày đóng	Lãi lỗ tạm tính
JVC	18/5	19.2	21.5	9/6	<b>12%</b>
FPT	11/5	40.6	45	29/5	<b>10.8%</b>
PVB	21/5	39.4	43.4	17/6	<b>10.2%</b>
PXS	1/6	20.2	23.5	26/6	<b>16.3%</b>
PET	11/5	16.2	17.3	30/6	<b>6.8%</b>
SKG	18/5	43	47.8	30/6	<b>11.2%</b>
SSI	11/5	19.3	25.7	8/7	<b>33.2%</b>
VHG	11/5	8.2	9.8	8/7	<b>19.5%</b>
VIP	12/5	11	12.4	8/7	<b>13%</b>
CTG	11/5	17	22.3	15/7	<b>31.2%</b>

## Tóm tắt các khuyến nghị mua bán

CP	Ngày khuyến nghị	Vùng mua	Giá có thể mua	Giá hiện tại	Lãi lỗ tạm tính	Ghi chú
MWG	18/5	72 - 75	76.5	73.5	<b>-3.9%</b>	<b>Mua thêm giá 73</b>

**Tin doanh nghiệp****Giao dịch cổ đông nội bộ**

26/08/2015 LBM: Ông Võ Xuân Sơn - TV.HĐQT đã bán 2.000 cp

26/08/2015 JVC: Amersham Industries Ltd đã bán 270.000 cp

26/08/2015 GTN dự kiến đăng ký mua tổng cộng 75% cổ phần của Vinatea

26/08/2015 GTA: Vợ ông Trần Văn Đá - TGDĐ đăng ký mua 6.060 cp

26/08/2015 Hải quả ngọt từ Kinh Đô, Gạch Đồng Tâm bắt đầu thoái vốn

26/08/2015 PPE: Ông Ngô Vũ An - Phó Giám đốc đã bán 1.000 CP

26/08/2015 WSS: Bà Phạm Thị Lợi - Ủy viên HĐQT đã không bán cp

26/08/2015 SAF: Con Bà Phạm Thị Thu Hồng - Tổng Giám đốc đã bán 35.000 CP

26/08/2015 TL4: Bộ Nông nghiệp và Phát triển Nông thôn không bán cp

26/08/2015 HOT: Ông Lê Tiến Dũng - TV.HĐQT đăng ký mua 50.000 cp

26/08/2015 VAF: Ông Nguyễn Ngọc Thạch - TV.HĐQT đăng ký mua 50.000 cp

26/08/2015 DMC: Con ông Huỳnh Trung Chánh - TV.HĐQT đã bán 20.000 cp

**Trả cổ tức**

26/08/2015 VGP: 10/09, ngày đăng ký cuối cùng trả cổ tức bằng tiền mặt tỷ lệ 15%

26/08/2015 CII: 14.9, ngày GDKHQ tổ chức ĐHCĐ Bất thường 2015; Trả cổ tức còn lại 2014, tạm ứng cổ tức 2015 (1.000 đ/cp)

26/08/2015 ITD: 4.9.2015, ngày GDKHQ trả cổ tức 2014 (tỷ lệ 100:15)

26/08/2015 LHG: 3.9.2015, ngày GDKHQ trả cổ tức năm 2014 (800 đ/cp)

26/08/2015 CII chốt quyền nhận cổ tức bằng tiền tỷ lệ 10% và tham dự ĐHCĐ bất thường

25/08/2015 RDP: Đã phát hành 1.426.370 cp để trả cổ tức

25/08/2015 DHA: 3.9.2015, ngày GDKHQ tạm ứng cổ tức đợt 1/2015 (1.000 đ/cp)

25/08/2015 HAH: 28.9.2015, ngày GDKHQ tạm ứng cổ tức đợt 1/2015 (2.000 đ/cp)

25/08/2015 Anphat Plastic chốt danh sách cổ đông để phát hành cổ phiếu trong tháng 9

**Giao dịch CP quỹ - tăng vốn**

26/08/2015 VHG: 3.9.2015, giao dịch 75.000.000 cp niêm yết bổ sung

26/08/2015 TTF: 27.8.2015, niêm yết bổ sung 40.026.840 cp

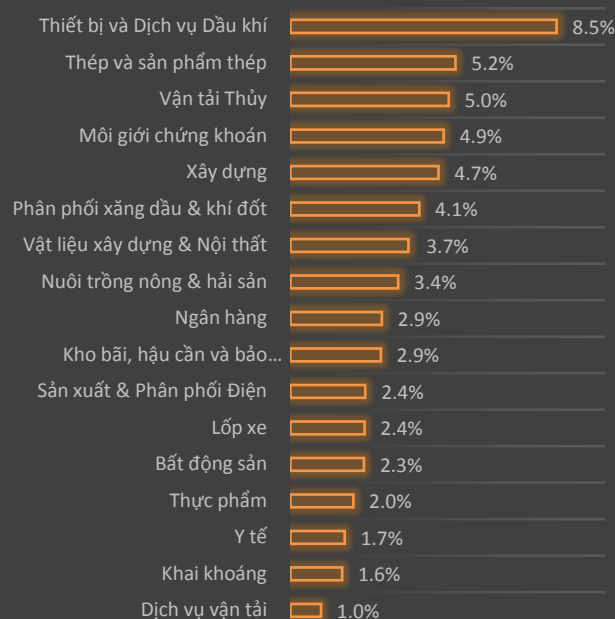
26/08/2015 DNP: Chấp thuận niêm yết bổ sung 1.085.558 cổ phiếu

25/08/2015 NT2: Đã phát hành 17.919.843 cp để tăng vốn


25/08/2015 E1VFN30: 26.8.2015, giao dịch 3.000.000 chứng chỉ quỹ niêm yết bổ sung

25/08/2015 VHG: Số lượng cổ phiếu có quyền biểu quyết đang lưu hành là 150.000.000 cp

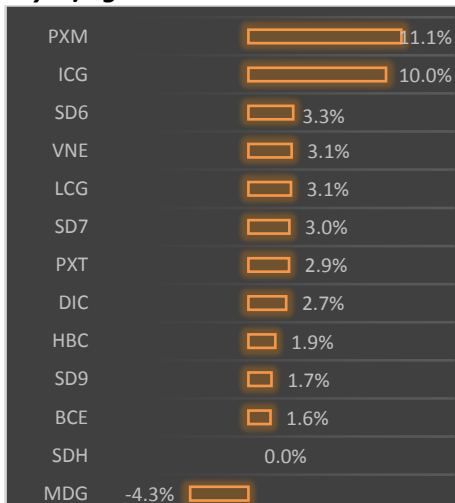
## Thống kê theo ngành



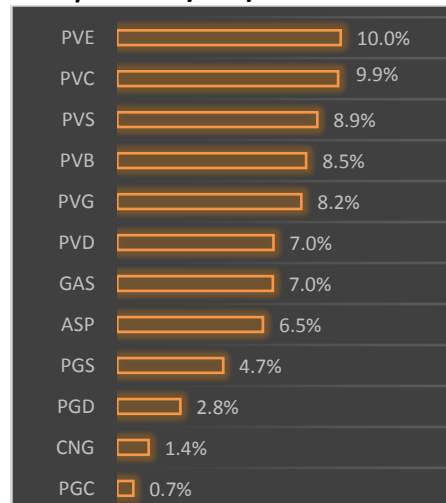
### Bất Động Sản



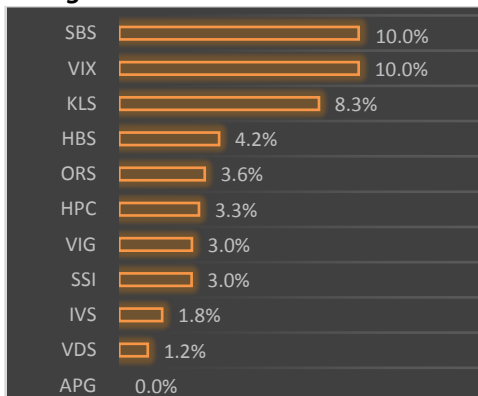
### Xây dựng



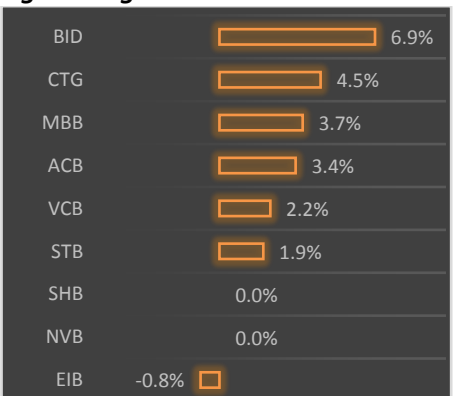
### Phân phối và dịch vụ dầu khí



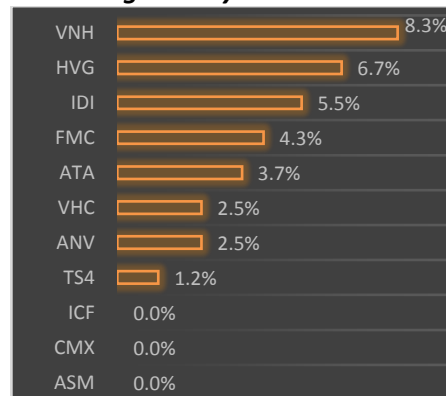
### Chứng khoán

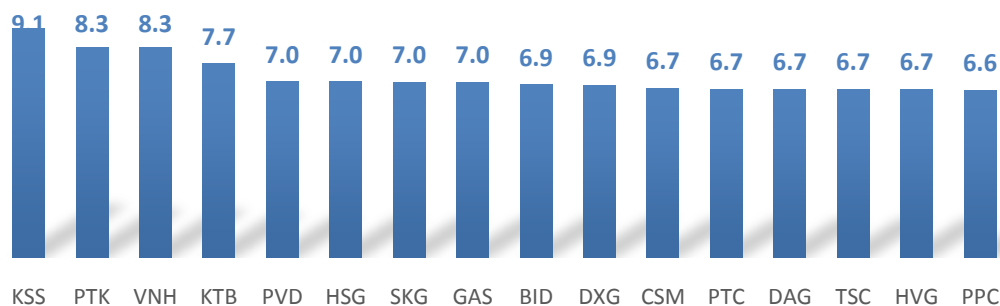
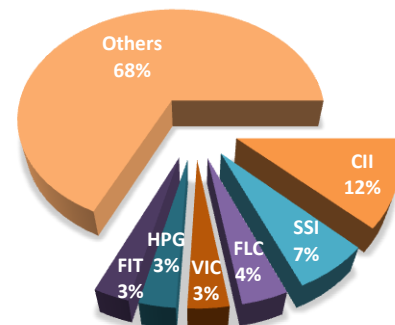
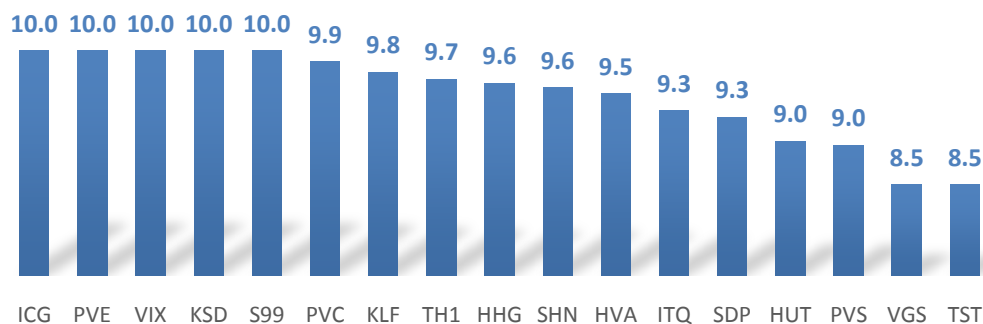
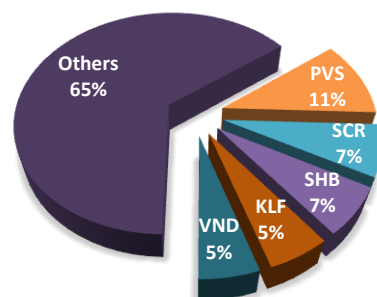


### Ngân hàng



### Nuôi trồng và thủy sản



**Thống kê quan trọng trong ngày**
**Top CP tăng giá - HOSE**

**Top giá trị giao dịch HOSE**

**Top CP tăng giá - HNX**

**Top giá trị giao dịch HNX**


*Chúng tôi chỉ sử dụng trong báo cáo này những thông tin và quan điểm được cho là đáng tin cậy nhất, tuy nhiên chúng tôi không bảo đảm tuyệt đối tính chính xác và đầy đủ của những thông tin trên. Những quan điểm cá nhân trong báo cáo này đã được cân nhắc cẩn thận dựa trên những nguồn thông tin chúng tôi cho là tốt nhất và hợp lý nhất trong thời điểm viết báo cáo. Tuy nhiên những quan điểm trên có thể thay đổi bất cứ lúc nào, do đó chúng tôi không chịu trách nhiệm phải thông báo cho nhà đầu tư. Tài liệu này sẽ không được coi là một hình thức chào bán hoặc lôi kéo khách hàng đầu tư vào bất kì cổ phiếu nào. Công ty SBS cũng như các công ty con và toàn thể cán bộ công nhân viên hoàn toàn có thể tham gia đầu tư hoặc thực hiện các nghiệp vụ ngân hàng đầu tư đối với cổ phiếu được đề cập trong báo cáo này. SBS sẽ không chịu trách nhiệm với bất kì thông tin nào không nằm trong phạm vi báo cáo này. Nhà đầu tư phải cân nhắc kĩ lưỡng việc sử dụng thông tin cũng như các dự báo tài chính trong tài liệu trên, và SBS hoàn toàn không chịu trách nhiệm với bất kì khoản lỗ trực tiếp hoặc gián tiếp nào do sử dụng những thông tin đó. Tài liệu này chỉ nhằm mục đích lưu hành trong phạm vi hẹp và sẽ không được công bố rộng rãi trên các phương tiện truyền thông, nghiêm cấm bất kì sự sao chép và phân phối lại đối với tài liệu này.*

### **Công ty cổ phần chứng khoán Sài Gòn Thương Tín (Hội sở)**

278 Nam Kỳ Khởi Nghĩa, Quận 3 TP HCM Việt Nam

Tel: +84 (8) 6268 6868 Fax: +84 (8) 6255 5957 [www.sbsc.com.vn](http://www.sbsc.com.vn)

### **TRUNG TÂM PHÂN TÍCH**

Tel: +84 (8) 6268 6868 (Ext: 8769)

Email: [sbs.research@sbsc.com.vn](mailto:sbs.research@sbsc.com.vn)

#### **Chi nhánh Hà Nội**

Tầng 6-7, 88 Lý Thường Kiệt Quận Hoàn Kiếm Hà  
Nội Việt Nam

Điện thoại: +84 (4) 3942 8076

Fax: +84 (8) 3942 8075

#### **Chi nhánh Sài Gòn**

Lầu 6 - số 177-179-181 Nguyễn Thái Học, P.Phạm  
Ngũ Lão, Quận 1, TP.HCM

Điện thoại: (08) 38 38 65 65

Fax: (08) 38 38 64 16