

07/12/2017

**TỔNG
QUAN**
Index
VNX-All
1344.2

-9.40 (-0.69%)

VN-Index
938.65

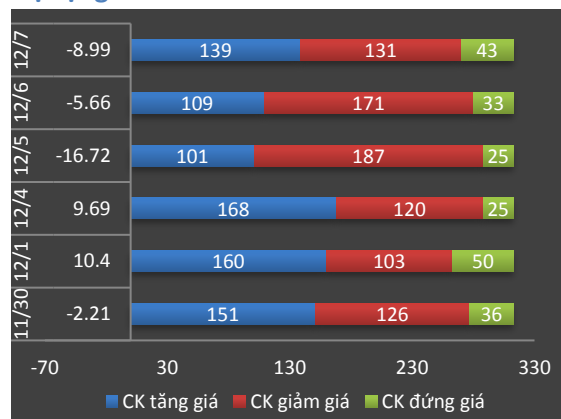
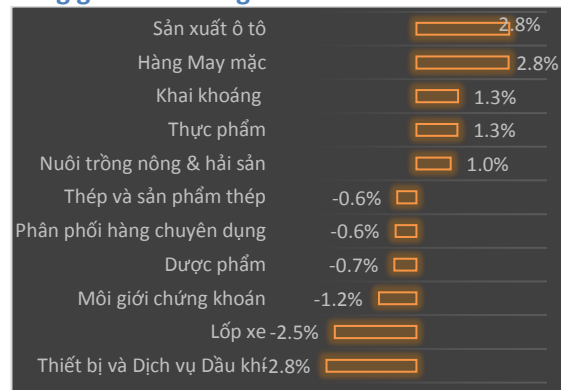
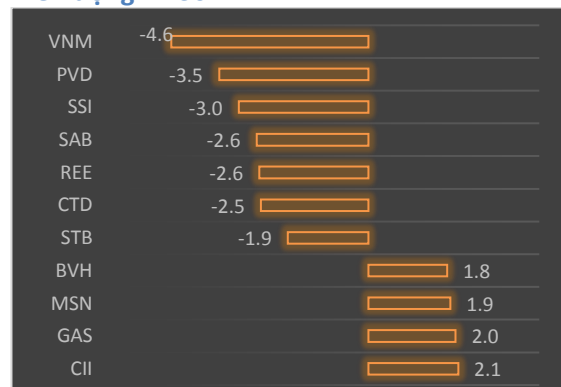
-8.99 (-0.95%)

VN30-Index
928.74

-10.32 (-1.1%)

HNX-Index
114.53

+1.16 (+1.02%)

Độ rộng HOSE

Tăng giảm nhóm ngành

Biến động VN30

Tin thị trường:

- Thị trường nhen nhóm xanh điểm một chút đầu phiên sau khi có tín hiệu phục hồi vào hôm qua. Tuy nhiên một số cổ phiếu lớn bị bán mạnh mà điển hình là VNM, SAB đã làm chỉ số Vnindex suy yếu dần và kéo theo hàng loạt cổ phiếu khác bị mất điểm. Ở nhóm blue chip hôm nay khá bất ngờ khi VNM giảm mạnh nhất -4.6%, tiếp sau là SSI -3%. Hàng loạt cổ phiếu lớn khác như SAB, REE, CTD, PLX, VRE, VJC đều giảm trên -2%. Một số cổ phiếu như CTD vướng vào thông tin dự án ngoài Nha Trang còn lại những blue chip khác một phần là do khối ngoại bán ra tạo thêm áp lực lên cổ phiếu.
- Ở chiều ngược lại một số cổ phiếu vẫn duy trì đà tăng trưởng tốt như ACB, GAS, BVH, SHB. Một số cổ phiếu sau giai đoạn giảm mạnh đang có những tín hiệu đảo chiều như HBC, HNG, HAG, EIB.
- EIB có thời điểm tăng trần dư mua trong ngày trước khi hạ nhiệt đóng cửa còn 13. Có vài thông tin về việc EIB đang tìm đối tác bán lại 165 triệu STB nắm giữ từ 2012. Với giá hiện tại của STB thì khoản nắm giữ này lợi nhuận khoảng 23% có thể mang lại lợi nhuận gần 400 tỷ cho EIB. Tuy nhiên trong thời điểm gần cuối năm nên có thể EIB phải hoàn tất việc chuyển nhượng vào năm sau. Việc bán ra EIB có thể thực hiện qua giao dịch thỏa thuận hơn là bán thẳng trên sàn.
- Chỉ số index đóng cửa giảm mạnh phiên thứ 3 liên tiếp mất tổng cộng 30 điểm nhưng độ rộng thị trường đang có những chiều hướng tích cực. Khối ngoại đang có chiều hướng bán mạnh trong vài phiên gần đây là động thái đáng chú ý. Sau một chuỗi tăng dài và quá nhanh thì việc điều chỉnh là cần thiết và chúng tôi nhận thấy áp lực bán ra mạnh một phần nhà đầu tư đang ở trạng thái margin quá cao nên đã tăng cường bán ra để giữ an toàn tài khoản. Thị trường có thể có phiên phục hồi kỹ thuật trong phiên cuối tuần và nhà đầu tư có thể tận dụng cơ hội để tái cơ cấu

lại danh mục. Các nhóm cổ phiếu ngân hàng như ACB, VCB, SHB, STB, và nhóm chứng khoán, thép như HCM, SHS, HPG, HSG, REE vẫn có thể tích lũy ở những phiên điều chỉnh.

Tin Doanh nghiệp:

HPG: Tính riêng tháng 11/2017, thép Hòa Phát tiêu thụ 228.000 tấn, tăng 12,3% so với cùng kỳ năm trước và là mức sản lượng cao thứ 2 theo tháng kể từ đầu năm 2017, chỉ sau kỷ lục bán hàng 242.000 tấn vào tháng 2.

Tại thị trường trong nước, thép Hòa Phát dẫn đầu thị phần với 24%. Việc tiêu thụ sản phẩm ở khu vực miền Trung và miền Nam tăng lên 430.000 tấn, tăng 34,3% so với cùng kỳ. Công suất phôi đến tháng 11 đã vượt công suất thiết kế 2 triệu tấn.

Về xuất khẩu, Hòa Phát đã xuất hơn 147.000 tấn thép thanh, thép cuộn tới các thị trường như Mỹ, Canada, Úc, Malayxia, Campuchia... Sản lượng xuất khẩu ngày càng tăng mạnh tới các thị trường khó tính đặc biệt mặt hàng thép cuộn chất lượng cao dùng cho rút dây với các mức thép SAE1006, SAE1008... đang được thị trường nước ngoài đón nhận rất tích cực.

Phân tích kỹ thuật

Stock	Market Cap	Price	%
VNM	269,943	186	-4.62
SSI	13,275	27.1	-3.04
SAB	204,825	319.4	-2.62
REE	11,813	38.1	-2.56
CTD	16,600	216.9	-2.52
PLX	74,628	64.4	-2.42
VRE	87,450	46	-2.34
VJC	57,321	127	-2.31
VPB	59,297	39.6	-2.22
PNJ	13,253	122.6	-1.92
STB	23,447	13	-1.89
VIC	189,915	72	-1.37
FPT	29,782	56.1	-1.23
CTG	86,755	23.3	-0.85
VCB	171,254	47.6	-0.83
MBB	44,843	24.7	-0.8
MWG	39,592	128.7	-0.77
HPG	63,634	41.95	-0.71
SBT	12,199	21.9	-0.45
GMD	12,266	42.55	-0.35
NT2	9,730	33.8	-0.29
BHN	31,757	137	0
DHG	13,990	107	0.47
BID	85,468	25	0.6
NVL	38,304	61.5	0.65
ROS	71,991	152.2	0.86
BVH	41,509	61	1.84
MSN	79,222	69	1.92
GAS	162,635	85	2.04
EIB	15,983	13	3.59

HBC – 51,900 ▲ +1.95%



Xu hướng dài hạn là tăng giá, ngắn hạn là củng cố quanh vùng giá 51. HBC đã có đợt điều chỉnh mạnh hơn 15% từ đỉnh 65. Hiện giá đang trượt trên đường EMA 200 trong ngắn hạn. Nhà đầu tư có thể tích lũy quanh vùng giá này với mục tiêu giá sẽ vượt qua ngưỡng kháng cự đầu tiên 55. Một trạng thái cắt lỗ kỹ thuật nếu giá rơi xuống cắt ngang đường EMA 200 dưới 48.

Tin tức trong ngày

Đấu giá 96 triệu cổ phiếu VCG: 1 tổ chức đăng ký mua 5 triệu

Sở Giao dịch Chứng khoán Hà Nội vừa thông báo về kết quả đăng ký mua cổ phần của Tổng CTCP Xuất nhập khẩu và Xây dựng Việt Nam (mã VCG-HOSE) do Tổng công ty Đầu tư và Kinh doanh vốn nhà nước (SCIC) sở hữu.

Đã có 1 tổ chức đăng ký mua 5 triệu cổ phần và 2 cá nhân đăng ký mua 350.000 cổ phần. Tổng cộng, lượng cổ phiếu đăng ký mua vào 5,35 triệu cổ phiếu, tương đương 5,56% lượng chào bán.

Các nhà đầu tư sẽ nộp phiếu tham gia chào bán cạnh tranh từ 8h30 đến 10h30 ngày mai (08/12). Phiên chào bán cạnh tranh sẽ được tổ chức từ 11h cùng ngày.

Theo kế hoạch, trong đợt đấu giá này, SCIC sẽ bán thỏa thuận 21,8% vốn của Vinaconex trong tổng số 57,79% vốn điều lệ đang nắm giữ. Giá khởi điểm đợt đấu giá là 25.600 đồng/cổ phần. Tuy nhiên, với kết quả đăng ký trên, số vốn dự kiến SICI thu được từ đợt đấu giá xấp xỉ 137 tỷ đồng.

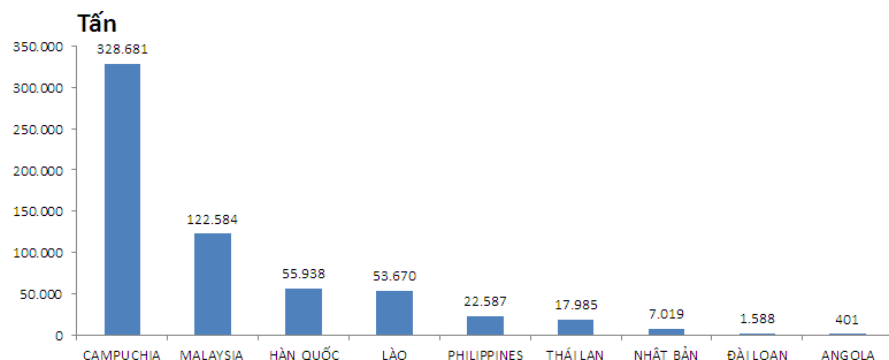
Cổ phiếu VCG của Vinaconex đã tăng đáng kể từ đầu tháng 11 tới nay. Hiện cổ phiếu này chững lại và đóng cửa phiên ở mức 26.500 đồng/cp.

Giá phân bón xuất khẩu 10 tháng giảm 4,6%

Theo số liệu của Tổng cục Hải quan, lượng phân bón Việt Nam xuất khẩu trong tháng 10 đạt 92.370 tấn, trị giá 29,01 triệu USD, giảm 7,4% về lượng nhưng tăng 8,2% về giá trị so với tháng 9.

Lũy kế 10 tháng, cả nước xuất khẩu 822.326 tấn, trị giá 232,06 triệu USD tăng 36,1% về lượng và tăng 33,8% về giá trị so với cùng kỳ năm ngoái. Giá phân bón các loại xuất khẩu trong giai đoạn này đạt 282,2 USD/tấn, giảm 4,2% so với cùng kỳ năm 2016.

Campuchia dẫn đầu thị trường tiêu thụ phân bón của Việt Nam với 328.681 tấn trị giá 104,9 triệu USD trong 10 tháng. Đứng thứ 2 là Malaysia với lượng nhập khẩu đạt 122.584 tấn trị giá 24,9 triệu USD. Đặc biệt, kim ngạch xuất khẩu sang thị trường này tăng mạnh nhất đạt 130,14% và lượng tăng 105%.



9 thị trường nhập khẩu phân bón của Việt Nam

Tuy nhiên, lượng phân bón xuất khẩu sang các thị trường Philippines, Đài Loan và Angola có xu hướng giảm từ 30% đến 90%.

Ở chiều ngược lại, trong 10 tháng, cả nước nhập khẩu 3,9 triệu tấn phân bón đưa kim ngạch nhập khẩu mặt hàng này lên hơn 1 tỷ USD, tăng 17,5% về lượng và tăng 15% về giá trị.

Năm 2017, thị trường phân bón được dự báo sẽ tăng trưởng nhu cầu tiêu thụ khi tình hình thời tiết và thổ nhưỡng có nhiều điều kiện thuận lợi hơn. Theo báo cáo của Agrimonitor, tiêu thụ phân bón nội địa của Ure và NPK dự báo lần lượt tăng 2,15% và 5,33%.

Trên thị trường giá cả các loại phân bón Ure, DAP đã có dấu hiệu tăng trở lại sau một thời kỳ giảm dài. Theo thống kê từ FAO, bình quân giá phân bón Ure thế giới đã tăng 10% so với mức đầu năm.

Source: dautuchungkhoan, NDH, vneconomy

Tin giao dịch nội bộ, cổ tức

Giao dịch cổ đông nội bộ

- 04/12/2017 PAN Farm chào mua công khai hơn 30% cổ phần Thực phẩm Sao Ta với giá 23.000 đồng/cp
- 04/12/2017 CEO Kido Group Trần Lê Nguyên đăng ký mua vào 3 triệu cổ phiếu KDC
- 04/12/2017 Platinum Victory đã chính thức sở hữu 10% Vinamilk
- 04/12/2017 CVT: Ông Dương Quốc Chính - Phó CT.HĐQT đã mua 51.000 cp
- 04/12/2017 PVI tăng mạnh, PVCombank muốn bán tiếp 2 triệu cổ phiếu
- 04/12/2017 VSC: VietNam Holding Ltd., đã bán 38.140 cp
- 04/12/2017 VCB: Bà Đinh Thị Thái - Phó TGĐ đăng ký bán 1.700 cp
- 04/12/2017 ALV: Cổ đông lớn Phạm Huy Hoàng đã mua 53.700 cp
- 04/12/2017 API: Asean Deep Value Fund đã mua 15.000 CP
- 04/12/2017 Vinaconex đã bán toàn bộ 51% cổ phần Nước Sông Đà cho REE và Vingroup thu về hơn 1.000 tỷ đồng

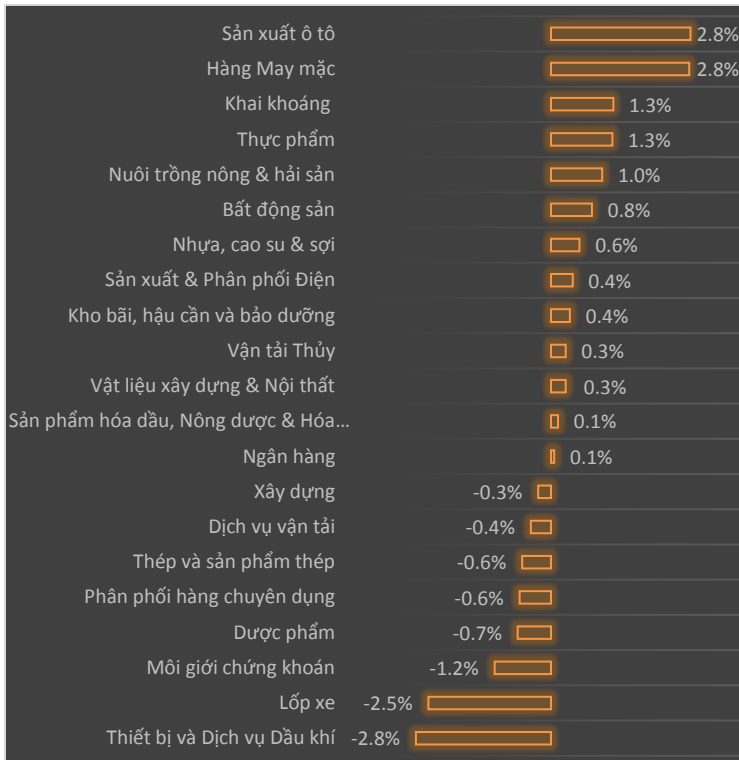
Trả cổ tức

- 04/12/2017 CMV: 11.12.2017, ngày GDKHQ tạm ứng cổ tức đợt 1/2017 (1.000 đ/cp), ĐHĐCĐ Bất thường lần 2
- 04/12/2017 CBS: 8.12.2017, ngày GDKHQ trả cổ tức bằng tiền (1.200 đ/cp), trả cổ tức bằng cp (tỷ lệ 40%)
- 04/12/2017 Lịch chốt quyền nhận cổ tức bằng tiền của 12 doanh nghiệp
- 03/12/2017 Vượt 50% chỉ tiêu lợi nhuận cả năm sau 9 tháng, Comeco (COM) tạm ứng tiếp 20% cổ tức bằng tiền
- 01/12/2017 IDV: 26.12.2017, ngày GDKHQ tổ chức ĐHĐCĐ năm 2018, trả cổ tức đợt 2/2017 (1.000 đ/cp)
- 01/12/2017 CPC: 4.1.2018, ngày GDKHQ lấy ý kiến CĐ bằng văn bản, trả cổ tức đợt 1/2017 (1.000 đ/cp)
- 01/12/2017 VTB: 13.12.2017, ngày GDKHQ tạm ứng cổ tức lần 1 năm 2017 (800 đ/cp)
- 01/12/2017 PNJ: 19.12.2017, ngày GDKHQ tạm ứng cổ tức đợt 2/2017 (800 đ/cp)
- 30/11/2017 Sudico (SJS) sắp trả cổ tức bằng tiền và cổ phiếu tổng tỷ lệ 25%

Giao dịch CP quỹ - tăng vốn

- 04/12/2017 TLG: 8.11.2018, giao dịch 750.000 cp niêm yết bổ sung
- 04/12/2017 SSI: Số lượng cổ phiếu có quyền biểu quyết đang lưu hành là 489.849.370 cp
- 04/12/2017 E1VFN30: 4.12.2017, giao dịch 4.300.000 cp niêm yết bổ sung
- 03/12/2017 Saigon Water (SII) tính chuyển tăng vốn điều lệ lên trên nghìn tỷ đồng
- 01/12/2017 VIT: Thông báo chấp thuận niêm yết bổ sung 4.500.000 cổ phiếu
- 01/12/2017 HSG: Norges Bank đã mua 520.000 cp
- 01/12/2017 TTH: Chấp thuận niêm yết bổ sung 16.899.983 cổ phiếu
- 01/12/2017 TLD: 7.12.2017, giao dịch lần đầu 18.000.000 cp
- 01/12/2017 DXG: Thông báo giao dịch 17.281.327 cp

Tăng giảm ngành trong ngày



Các CP tăng tốt nhất theo từng nhóm ngành:

Bất động sản: TIX, AMD, PTL, PIV

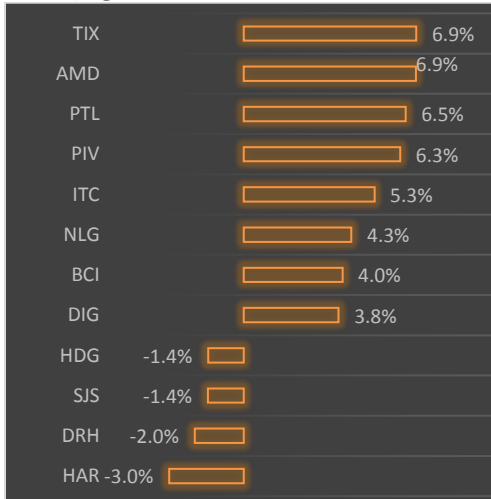
Xây dựng: SDU, PC1, PHC

Dầu khí: PGD, GAS

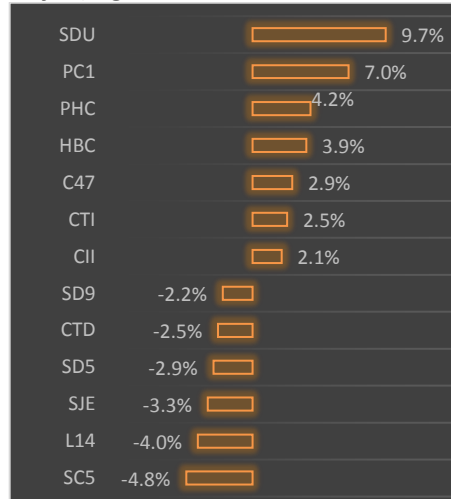
Chứng khoán: VIX, VDS

Ngân hàng: ACB, EIB

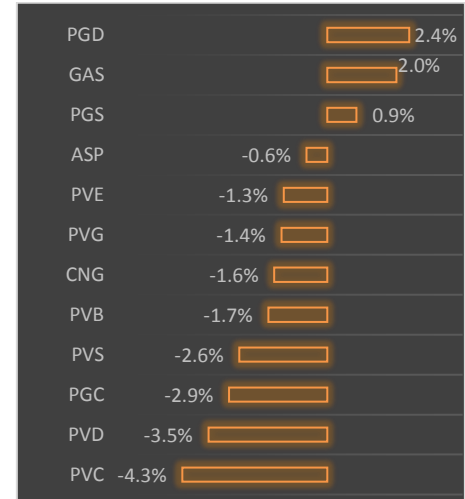
Bất động sản



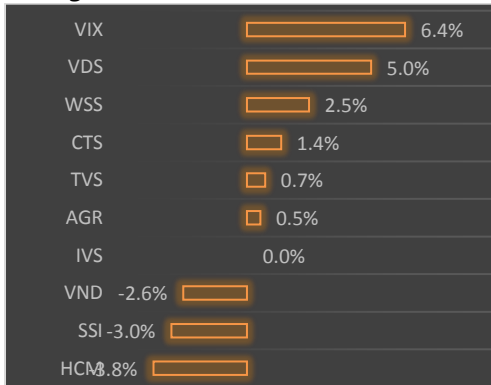
Xây dựng




Dầu khí




Chứng khoán



Ngân hàng

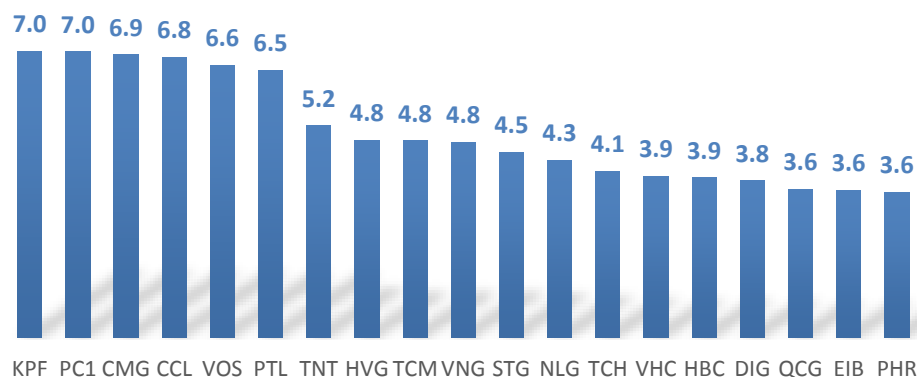


Thép

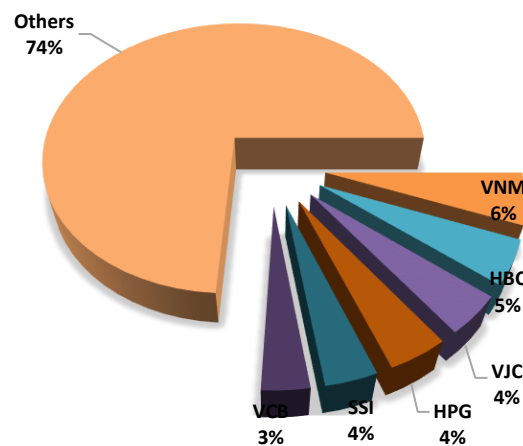


Thống kê cổ phiếu tăng giá

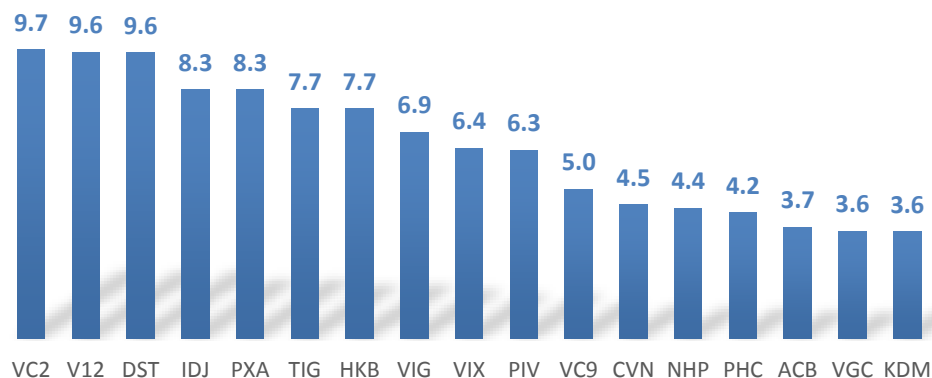
Top CP tăng giá-HOSE



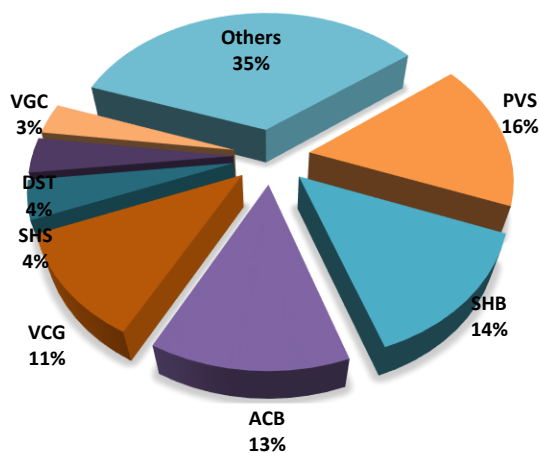
Top giá trị giao dịch HOSE



Top CP tăng giá-HNX



Top giá trị giao dịch HNX



Chúng tôi chỉ sử dụng trong báo cáo này những thông tin và quan điểm được cho là đáng tin cậy nhất, tuy nhiên chúng tôi không bảo đảm tuyệt đối tính chính xác và đầy đủ của những thông tin trên. Những quan điểm cá nhân trong báo cáo này đã được cân nhắc cẩn thận dựa trên những nguồn thông tin chúng tôi cho là tốt nhất và hợp lý nhất trong thời điểm viết báo cáo. Tuy nhiên những quan điểm trên có thể thay đổi bất cứ lúc nào, do đó chúng tôi không chịu trách nhiệm phải thông báo cho nhà đầu tư. Tài liệu này sẽ không được coi là một hình thức chào bán hoặc lôi kéo khách hàng đầu tư vào bất kì cổ phiếu nào. Công ty SBS cũng như các công ty con và toàn thể cán bộ công nhân viên hoàn toàn có thể tham gia đầu tư hoặc thực hiện các nghiệp vụ ngân hàng đầu tư đối với cổ phiếu được đề cập trong báo cáo này. SBS sẽ không chịu trách nhiệm với bất kì thông tin nào không nằm trong phạm vi báo cáo này. Nhà đầu tư phải cân nhắc kĩ lưỡng việc sử dụng thông tin cũng như các dự báo tài chính trong tài liệu trên, và SBS hoàn toàn không chịu trách nhiệm với bất kì khoản lỗ trực tiếp hoặc gián tiếp nào do sử dụng những thông tin đó. Tài liệu này chỉ nhằm mục đích lưu hành trong phạm vi hẹp và sẽ không được công bố rộng rãi trên các phương tiện truyền thông, nghiêm cấm bất kì sự sao chép và phân phối lại đối với tài liệu này.

Công ty cổ phần chứng khoán Sài Gòn Thương Tín (Hội sở)

278 Nam Kỳ Khởi Nghĩa, Quận 3 TP HCM Việt Nam

Tel: +84 (8) 6268 6868 Fax: +84 (8) 6255 5957 www.sbssc.com.vn

TRUNG TÂM PHÂN TÍCH

Tel: +84 (8) 6268 6868 (Ext: 8769)

Email: sbs.research@sbssc.com.vn

Chi nhánh Hà Nội

Tầng 6-7, 88 Lý Thường Kiệt Quận Hoàn Kiếm Hà

Nội Việt Nam

Điện thoại: +84 (4) 3942 8076

Fax: +84 (8) 3942 8075