

Bản tin chứng khoán

Vnindex 1026.8

▲ +0.34 (+0.03%)

Biến động Big Cap

CP	Vốn hóa	Giá	%
ROS	34,671	73.3	6.8
BHN	25,034	108	4.85
VJC	79,888	177	2.31
GAS	187,508	98	1.55
VCI	11,208	93.4	1.52
MBB	55,736	30.7	1.49
FPT	31,216	58.8	1.38
VPB	78,464	52.4	1.35
VIC	328,395	124.5	1.22
DHG	12,905	98.7	1.13
VRE	88,875	46.75	0.97
SAB	140,441	219	0.78
PNJ	18,485	171	0.59
EIB	18,441	15	0
TPB	16,539	29.8	0
MWG	31,224	101.5	-0.1
VNM	267,040	184	-0.5
MSN	105,055	91.5	-0.5
HPG	81,913	54	-0.6
KDH	11,340	33.75	-0.6
REE	11,038	35.6	-0.8
VCB	212,268	59	-1
HDB	42,183	43	-1.2
PLX	75,786	65.4	-1.2
CTG	106,117	28.5	-1.7
STB	24,259	13.45	-1.8
SSI	16,777	34.25	-2.1
BVH	59,269	87.1	-3
BID	111,108	32.5	-3.6
NVL	32,387	52	-4.1

Trong số này

Nhận định TT **P.1**

Tín hiệu kỹ thuật **P.2**

Tin doanh nghiệp **P.3**

Thị trường hôm nay giữ trụ khá tốt vào phiên sáng và thậm chí còn tăng hơn 10 điểm. GAS đã xanh trở lại là một điểm hỗ trợ tâm lý quan trọng khi những phiên trước đó liên tục bị đổ ra bán sản với khối lượng lớn. Những cổ phiếu nổi tiếng như HAG cũng thu hút dòng tiền mua mạnh và kéo trần sau khi chủ tịch lên tiếng mua vào cổ phiếu dù trước đó HAG liên tục bị bán sản khi bị đưa vào diện cảnh báo.

Độ rộng thị trường cuối phiên cân bằng và chỉ số index cũng gần như đi ngang phản ánh đúng thực chất của thị trường. Ở nhóm VN30 tình hình bi quan hơn với 2/3 số mã giảm. Ở nhóm tăng ngoài ROS dư mua trần thì chỉ có một vài cổ phiếu tăng điểm nổi bật như CTD, VJC, GAS, DHG. Thanh khoản thị trường thu hẹp một cách đáng kể có thể một phần đến từ việc chênh lệch giao dịch từ khối ngoại. Việc bán ròng khá mạnh ở một số cổ phiếu như HPG, VCB, VIC, STB, HSG, SSI của khối ngoại hôm nay làm mất động lực hồi phục của cả thị trường.

Đến nay đã có khoảng gần 700 doanh nghiệp công bố lợi nhuận quý 1 với tăng trưởng lợi nhuận trung bình khoảng 27%. Ngoài một số ngành ngân hàng, chứng khoán tăng trưởng mạnh còn có một số doanh nghiệp thuộc nhóm ngành bán lẻ, hàng và dịch vụ công nghiệp tăng trưởng tốt. Ngược lại một số ngành như ô tô, dầu khí, xây dựng, y tế đang chững lại và nhiều công ty vẫn còn gặp khó khăn. Báo cáo Q1 cho thấy nhóm ngành tài chính chiếm chủ đạo trong việc kiếm lợi nhuận trong khi có khoảng 1/2 số doanh nghiệp đạt lợi nhuận thấp hơn cùng kỳ hoặc thua lỗ trong Q1 đầu năm. Thị trường cũng đã điều chỉnh đáng kể ở nhóm cổ phiếu chứng khoán và ngân hàng khi hầu hết đều giảm mạnh từ 10% - 20%.

Thị trường tuần này đã củng cố quanh ngưỡng 1030 và đang trong giai đoạn giằng co ngắn hạn. Thanh khoản ở mức thấp và việc bán ròng của khối ngoại nếu tiếp tục ở khối lượng lớn trong thời gian tới có thể ảnh hưởng đến lực cầu chung của thị trường. Nhà đầu tư vẫn nên giữ tỷ trọng cổ phiếu ở mức vừa phải, hạn chế margin và chỉ tích lũy thêm ở vùng giá thấp hỗ trợ mạnh. Chúng tôi lưu ý một số cổ phiếu trong giai đoạn này như ACB, MBB, MWG, FPT, REE, STB, SSI.

ACV – Đại Hội Cổ Đông

Đại hội cổ đông Tổng công ty Cảng Hàng Không Việt Nam (ACV) vừa đưa phương án thoái vốn nhà nước có thể kéo dài đến năm 2020, thoái một lần hoặc nhiều lần tùy thuộc bộ. Về phía ACV nghiêng về phương án đấu giá công khai phần vốn góp nhà nước để đảm bảo quyền lợi cho Tổng công ty.

Về kế hoạch chuyển sàn HOSE, ACV tuyên bố phải hoàn thành công tác quyết toán thuế, sau đó là quyết toán giá trị vốn cổ phần của Công ty để đủ điều kiện niêm yết trên HOSE. ACV cũng công bố kế hoạch doanh thu đạt 16.029 tỷ đồng, lợi nhuận trước thuế đạt 10.364 tỷ đồng tăng trưởng lần lượt 7% và 6% so với năm trước.

ACV đã xây dựng kế hoạch 2018 -2025, dự kiến tổng đầu tư 78.000 tỷ đồng. Trong đó, 57.000 tỷ đồng để phát triển nâng cấp hệ thống kết cấu hạ tầng quan trọng mang tầm quốc gia. Đến năm 2025 ước đạt 185 triệu khách /năm (chưa tính sân bay Long Thành), xây mới 16 nhà ga hành khách, cải tạo nâng cấp 6 nhà ga. Trong chiến lược tương lai, ACV dự kiến dùng 100% vốn tự có để đầu tư thêm nhà ga hàng hóa bên cạnh nhà ga hành khách.

SSI 34.2 ▼ -2.1%

Đường giá đã giảm gần 20% kể từ đỉnh 44. Hỗ trợ mạnh của SSI quanh ngưỡng 35 là đường **EMA100** và Ngưỡng hỗ trợ thấp hơn tại **EMA 200** ở 31. SSI là nhóm cổ phiếu chứng khoán vì vậy xu hướng giá cổ phiếu khá tương đồng với giao dịch chung của thị trường. Có nghĩa là khi thị trường khởi sắc và giao dịch tăng mạnh thì cổ phiếu sẽ tăng trưởng và ngược lại. Hiện giá đang tiến đến hỗ trợ mạnh 31 và khả năng sẽ sớm kết thúc chu kỳ điều chỉnh ngắn hạn. Nhà đầu tư có thể tích lũy dần quanh 32-34 khi giá tiếp cận xuống ngưỡng hỗ trợ này trong thời gian tới.

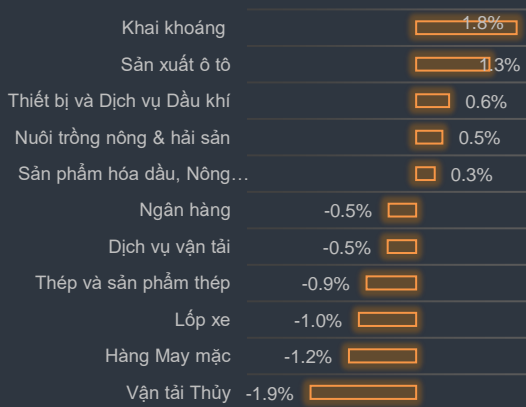


Góc phân tích kỹ thuật

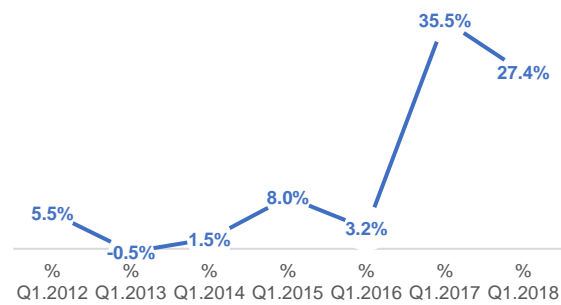
Độ rộng thị trường



Biến động ngành

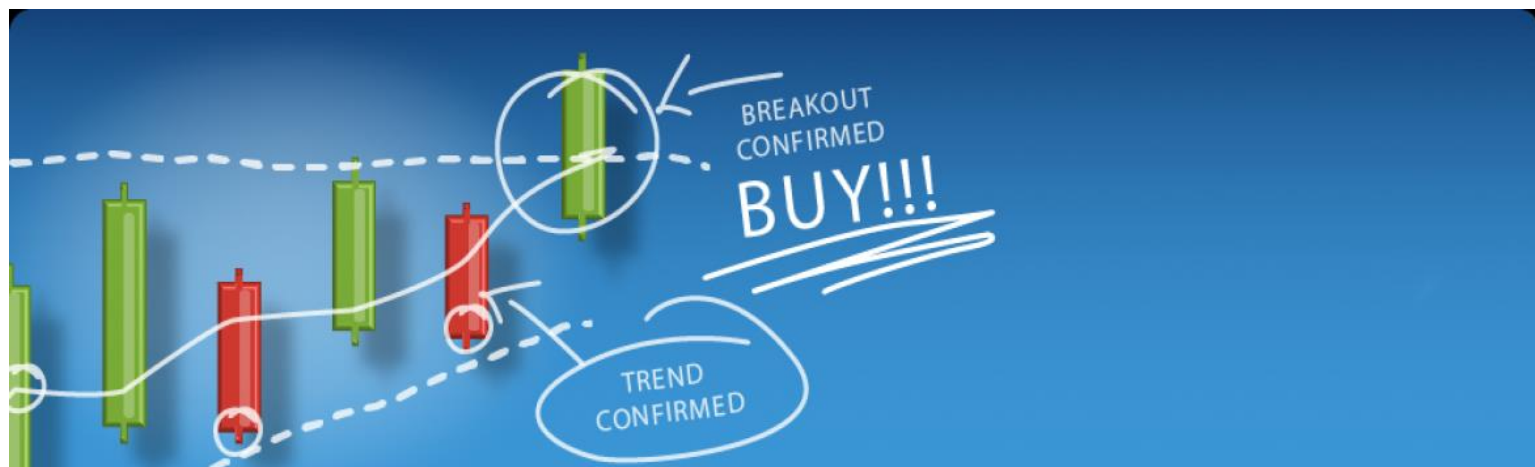


Tăng trưởng lợi nhuận Q1



Ngành	Số Cty	LN Q1.2018	LN Q1.2017	%
Ngân hàng	12	15,217.7	9,567.8	59.1%
Điện, nước & xăng dầu khí đốt	34	3,747.9	3,200.3	17.1%
Hàng & Dịch vụ Công nghiệp	102	2,810.1	1,554.4	80.8%
Dịch vụ tài chính	26	1,846.2	1,073.7	71.9%
Xây dựng và Vật liệu	152	1,702.2	3,438.0	-50.5%
Thực phẩm và đồ uống	52	5,407.2	4,759.4	13.6%
Bất động sản	58	2,588.3	2,385.4	8.5%
Tài nguyên Cơ bản	54	3,371.5	3,395.5	-0.7%
Hóa chất	39	1,208.5	1,222.9	-1.2%
Bảo hiểm	7	850.1	694.2	22.4%
Hàng cá nhân & Gia dụng	28	1,099.8	732.2	50.2%
Y tế	21	499.9	496.7	0.6%
Du lịch và Giải trí	21	1,607.1	623.5	157.7%
Ô tô và phụ tùng	11	100.7	168.1	-40.1%
Bán lẻ	15	1,537.7	673.7	128.3%
Truyền thông	21	33.2	11.1	198.5%
Công nghệ Thông tin	19	585.1	521.5	12.2%
Dầu khí	4	728.4	765.2	-4.8%
Tổng cộng	676	44,941.6	35,283.7	27.4%





Bộ lọc cổ phiếu đã giảm giá nhiều và chạm các ngưỡng hỗ trợ mạnh.

Ticker	Giá	Giá cao nhất	Chênh lệch	KLGD trung bình	EPS 4Q	PE	Hỗ trợ mạnh level 1	Hỗ trợ mạnh Level 2
VCB	59.0	74.7	-21.0%	3,028,215	2,892	20.4	54	50
GAS	98.0	136.1	-28.0%	717,775	5,369	18.3	110	94
BID	32.5	45.5	-28.6%	2,360,223	2,110	15.4	30	24
CTG	28.5	37.7	-24.4%	8,901,855	2,110	13.5	26	21
MSN	91.5	114.6	-20.2%	966,423	3,997	22.9	89	76
VRE	46.8	61	-23.4%	3,003,601	1,346	34.8	45	40
VJC	177.0	228.1	-22.4%	810,862	12,200	14.5	180	155
HPG	54.0	66.7	-19.0%	5,422,851	5,466	9.9	53	47
VPB	52.4	69.3	-24.4%	3,997,956	4,668	11.2	53	50
PLX	65.4	93.1	-29.8%	956,571	3,438	19	61	55
MBB	30.7	36.8	-16.6%	6,640,465	2,286	13.4	30	26
ACB	43.6	51.1	-14.7%	4,480,601	2,568	17	40	35
HDB	43.0	51.8	-17.0%	3,151,540	1,780	24.2	43	38
MWG	101.5	135.6	-25.1%	417,703	7,608	13.3	100.0	94.0
STB	13.5	17.1	-21.3%	11,321,229	753	17.9	13.5	12.5
PNJ	171.0	206	-17.0%	317,977	7,522	22.7	160.0	140.0
SSI	34.3	44.3	-22.7%	6,371,187	2,566	13.4	35.0	31.0
SHB	10.9	13.8	-21.0%	16,581,201	1,419	7.7	11.0	10.0
CTD	134.5	239	-43.7%	295,071	20,978	6.4	130.0	110.0
VGC	24.0	28.4	-15.5%	1,497,640	1,522	15.8	22.0	18.0
SBT	18.3	24.4	-25.2%	4,935,588	771	23.7	17.0	14.0
DXG	31.5	39.8	-20.9%	3,595,720	4,134	7.6	30.0	25.0
HCM	71.1	92	-22.7%	502,503	6,049	11.8	71.0	60.0

Kết quả Q1

DGW: LN 19.5 tỷ, tăng 127%

SSI: LN 480 tỷ, tăng 46%

MBB: LN 1,549 tỷ, tăng 74%

PTB: LN 88 tỷ, tăng 24%

ANV: LN 75.9 tỷ, tăng 306%

PPC: LN 191 tỷ, tăng 34%

DXG: LN 318 tỷ, tăng 210%

PNJ: LN 334 tỷ, tăng 36%

HERE'S THE TOP NEWS COMPANY

VIC - Đã công bố Báo cáo tài chính hợp nhất Quý I/2018. Theo đó, tổng doanh thu thuần hợp nhất ghi nhận trong quý I/2018 là 29.123 tỷ đồng, tăng 84,4% so với cùng kỳ năm 2017. Lợi nhuận kế toán trước thuế là 2.534 tỷ đồng, lợi nhuận sau thuế đạt 1.009 tỷ đồng, tăng lần lượt 103,7% và 70,1% so với năm 2017.

VNM - Quý 1/2018, Vinamilk ghi nhận gần 12.121 tỷ đồng doanh thu thuần, nhích nhẹ so cùng kỳ. Sau khi trừ các loại chi phí khác, Vinamilk lãi ròng 2.683 tỷ đồng, giảm nhẹ 8% so cùng kỳ 2017 do trong quý 1/2017 Công ty ghi nhận khoản lãi từ việc sáp nhập Công ty TNHH MTV Sữa Lam Sơn với giá trị 430 tỷ đồng. EPS tương ứng 1.677 đồng.

PVD - Quý 1/2018, doanh thu thuần PVD đạt 1,105.7 tỷ đồng cao gấp hơn 2 lần cùng kỳ nhưng giá vốn lại lên tới 1,150 tỷ đồng nên PVD chịu lỗ gộp gần 45 tỷ đồng trong khi cùng kỳ chỉ lỗ 7.8 tỷ đồng. Sau khi trừ các khoản chi phí PVD lỗ ròng hơn 239 tỷ đồng trong 3 tháng đầu năm 2018.

VPB - Thông báo phát hành 3.000 tỷ đồng trái phiếu riêng lẻ, không chuyển đổi, không tài sản đảm bảo, không kèm chứng quyền và đáo hạn vào năm 2021. Mệnh giá trái phiếu 1 tỷ đồng/trái phiếu, lãi suất cố định 6,9%/năm.

ANV - Ngày 17/5 là ngày giao dịch không hưởng quyền nhận cổ tức đợt 2 năm 2017, ngày đăng ký cuối cùng là 18/5. Theo đó, cổ tức sẽ được trả bằng tiền mặt theo tỷ lệ 3%, thanh toán bắt đầu từ ngày 29/6/2018.

DQC - Đại hội cổ đông thường niên đã thông qua kế hoạch kinh doanh 2018 với chỉ tiêu doanh thu thuần hợp nhất 1.160 tỷ đồng và lợi nhuận trước thuế 150 tỷ đồng, tăng lần lượt 10% và 11% so với kết quả năm trước. Cổ tức dự kiến 30%. Ngoài ra, Đại hội cũng đã thông qua việc mua tối đa 20% số cổ phần phát hành làm cổ phiếu quỹ, tương đương khoảng 6,8 triệu cổ phiếu.

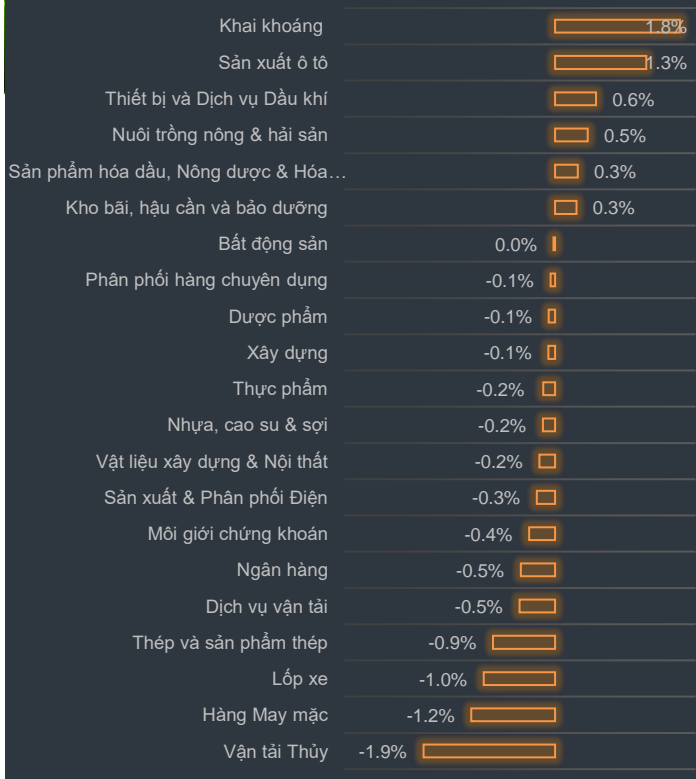
TDW - Ngày 24/5 là ngày giao dịch không hưởng quyền nhận cổ tức năm 2017, ngày đăng ký cuối cùng là 25/5. Theo đó, cổ tức sẽ được trả bằng tiền mặt theo tỷ lệ 9%, thanh toán bắt đầu từ ngày 11/6/2018.

TAC - Ngày 16/5 là ngày giao dịch không hưởng quyền nhận cổ tức năm 2017, ngày đăng ký cuối cùng là 17/5. Theo đó, cổ tức sẽ được trả bằng tiền mặt theo tỷ lệ 24%, thanh toán bắt đầu từ ngày 15/6/2018.

FCN - Đại hội cổ đông thường niên đã thông qua kế hoạch kinh doanh năm 2018 với doanh thu hợp nhất 3.500 tỷ đồng, tăng 51% so với năm trước. Lợi nhuận sau thuế 272 tỷ đồng, tăng 6%. Trong quý I/2018, FCN đạt doanh thu khoảng 420 tỷ đồng, tăng 43% so với năm trước và lợi nhuận đạt gần 30 tỷ đồng, tăng 0%.



Tăng giảm ngành trong ngày



Các CP tăng tốt nhất theo từng nhóm ngành:

Bất động sản: API, DRH, LGL


Xây dựng: VC7, SDT, SC5

Dầu khí: PVC, PGD, PVS

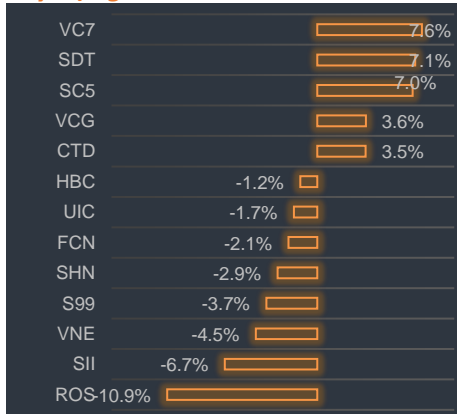
Chứng khoán: FTS, VCI

Ngân hàng: MBB, VPB


Bất động sản




Xây dựng




Dầu khí




Chứng khoán



Ngân hàng



Thép





Trung tâm Phân tích

Sbs.research@sbsc.com.vn

Head: Nguyễn Hồng Khanh

Tel: 0983.999.350

Khanh.ngh@sbsc.com.vn

Khuyến cáo

Chúng tôi chỉ sử dụng trong báo cáo này những thông tin và quan điểm được cho là đáng tin cậy nhất, tuy nhiên chúng tôi không bảo đảm tuyệt đối tính chính xác và đầy đủ của những thông tin trên. Những quan điểm cá nhân trong báo cáo này đã được cân nhắc cẩn thận dựa trên những nguồn thông tin chúng tôi cho là tốt nhất và hợp lý nhất trong thời điểm viết báo cáo. Tuy nhiên những quan điểm trên có thể thay đổi bất cứ lúc nào, do đó chúng tôi không chịu trách nhiệm phải thông báo cho nhà đầu tư. Tài liệu này sẽ không được coi là một hình thức chào bán hoặc lôi kéo khách hàng đầu tư vào bất kì cổ phiếu nào. Công ty SBS cũng như các công ty con và toàn thể cán bộ công nhân viên hoàn toàn có thể tham gia đầu tư hoặc thực hiện các nghiệp vụ ngân hàng đầu tư đối với cổ phiếu được đề cập trong báo cáo này. SBS sẽ không chịu trách nhiệm với bất kì thông tin nào không nằm trong phạm vi báo cáo này. Nhà đầu tư phải cân nhắc kĩ lưỡng việc sử dụng thông tin cũng như các dự báo tài chính trong tài liệu trên, và SBS hoàn toàn không chịu trách nhiệm với bất kì khoản lỗ trực tiếp hoặc gián tiếp nào do sử dụng những thông tin đó. Tài liệu này chỉ nhằm mục đích lưu hành trong phạm vi hẹp và sẽ không được công bố rộng rãi trên các phương tiện truyền thông, nghiêm cấm bất kì sự sao chép và phân phối lại đối với tài liệu này.



Công ty cổ phần chứng khoán Sài Gòn Thương Tín (Hội sở)

278 Nam Kỳ Khởi Nghĩa, Quận 3 TP HCM Việt Nam

Tel: +84 (8) 6268 6868 Fax: +84 (8) 6255 5957 www.sbsc.com.vn

Chi nhánh Hà Nội

Tầng 6-7, 88 Lý Thường Kiệt Quận Hoàn Kiếm Hà Nội Việt Nam

Điện thoại: +84 (4) 3942 8076

Fax: +84 (8) 3942 8075