

# Bản tin chứng khoán

**Vnindex 1062.26**

▲ +35.46 (+4.45%)

## Biến động Big Cap

CP	Vốn hóa	Giá	%
SAB	150,252	234.3	6.99
PNJ	19,772	182.9	6.96
ROS	37,083	78.4	6.96
BID	118,800	34.75	6.92
CTG	113,378	30.45	6.84
VPB	83,705	55.9	6.68
MWG	33,224	108	6.4
SSI	17,830	36.4	6.28
BVH	62,603	92	5.63
GAS	198,032	103.5	5.61
MSN	110,795	96.5	5.46
VCB	223,421	62.1	5.25
MBB	58,459	32.2	4.89
STB	25,161	13.95	3.72
BHN	25,962	112	3.7
HPG	84,947	56	3.7
NVL	33,570	53.9	3.65
VJC	82,596	183	3.39
DHG	13,336	102	3.34
VNM	275,748	190	3.26
VCI	11,520	96	2.78
EIB	18,933	15.4	2.67
REE	11,301	36.45	2.39
PLX	77,061	66.5	1.68
FPT	31,640	59.6	1.36
KDH	11,474	34.15	1.19
HDB	42,673	43.5	1.16
TPB	16,650	30	0.67
VRE	88,970	46.8	0.11
VIC	328,658	124.6	0.08

## Trong số này

Nhận định TT **P.1**

Tín hiệu kỹ thuật **P.2**

Tin doanh nghiệp **P.3**

Thị trường không cần dòng tiền lớn đổ vào và thậm chí khối ngoại còn bán ra ồ ạt nhiều mã trụ. Phiên hôm nay hầu như không có thông tin hấp dẫn nào đủ để kích thích thị trường nhưng chỉ cần một số cổ phiếu tăng giá đã kéo mạnh chỉ số index lên hơn 10 điểm vào phiên sáng. Và khi có thêm một số động lực từ nhóm ngân hàng và các blue chip lớn như SAB, MWG, GAS chỉ số index đã dễ dàng bức tốc hơn 35 điểm.

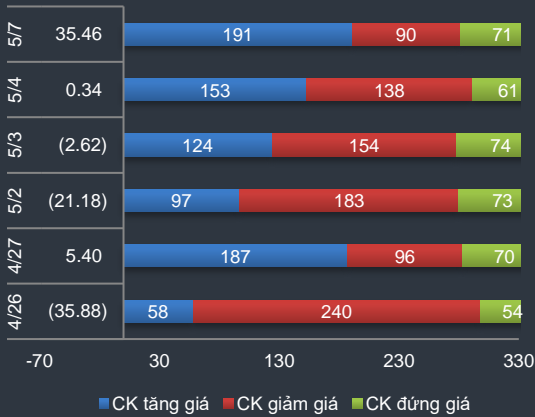
Top 30 cổ phiếu vốn hóa lớn nhất đều xanh điểm. VIC, VRE, TPB, và HDB lại là những mã yếu nhất trong khi những cổ phiếu ít người để ý như SAB, PNJ, MWG, SSI lại tăng hơn 6% gần sát trần, Nhóm ngân hàng BID, CTG, VPB đều tăng trần. Ba nhóm ngành quan trọng ngân hàng, dầu khí, bán lẻ đều tăng trung bình trên 5% hôm nay.

Dù mức độ tăng cực nóng của sàn nhưng thanh khoản của sàn HOSE chỉ đạt khoảng 155 triệu cổ phiếu giao dịch. Chưa kể khối ngoại bán ròng rất mạnh nhiều cổ phiếu lớn như BID, VCB, HSG, HPG, SSI, VIC và VJC. Tuy nhiên hôm nay là ngày của dòng tiền nội làm chủ khi bắt chấp nhiều cổ phiếu như BID khối ngoại bán hơn 1/2 tổng giao dịch nhưng giá vẫn kéo trần cuối phiên. Khối ngoại tiếp tục có phiên bán ròng rất mạnh đến 422 tỷ đồng tương ứng hơn 13 triệu cổ phiếu. Trong khoảng 8 phiên gần nhất khối ngoại đã bán ròng hơn 3 ngàn tỷ tương ứng hơn 51 triệu cổ phiếu. Thật ra chiếm đa số trong lượng bán ròng của khối ngoại là VIC và VJC nhưng bên cạnh đó một số cổ phiếu khác như HPG, VRE, VCB và NVL cũng bị bán ròng khá lớn.

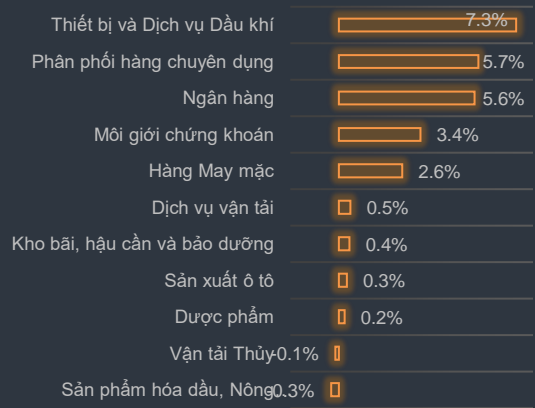
Chỉ số đã tăng mạnh lên 1062 rất nhanh chỉ sau phiên hôm nay. Việc thanh khoản ở mức thấp không đáng lo lắng do trong giai đoạn này thị trường cần một thời gian để tích lũy và nhiều nhà đầu tư chưa giải ngân mạnh trở lại. Cần một vài phiên để kiểm tra lực cầu thị trường có đủ bền vững hay không và động thái dòng tiền của khối ngoại. Đây là cơ hội để các nhà đầu tư ngắn hạn cơ cấu lại danh mục, đưa tài khoản về vị thế an toàn. Một số cổ phiếu chúng tôi đưa vào danh mục tuần trước tiếp tục nắm giữ và chờ tích lũy thêm như SSI, MWG, ACB, MBB, FPT, VNM, REE, EIB.

Góc  
phân tích  
kỹ thuật

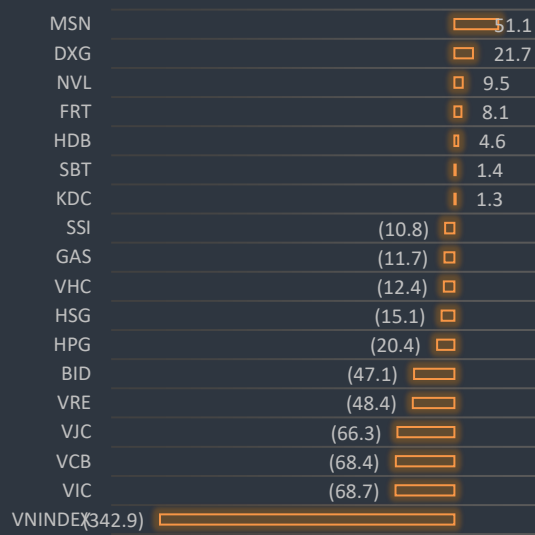
Độ rộng thị trường



Biến động ngành



Mua bán ròng khối ngoại (tỷ VND)



Vinhomes – Niềm yết

Vinhomes dự kiến chào bán cổ phiếu với giá 114.700 VND, Bloomberg hôm nay dẫn nguồn tin thân cận. Trên thị trường OTC, giá cổ phiếu Vinhomes đang giao dịch ở mức 110.500 VND đến 114.700 VND/cp.

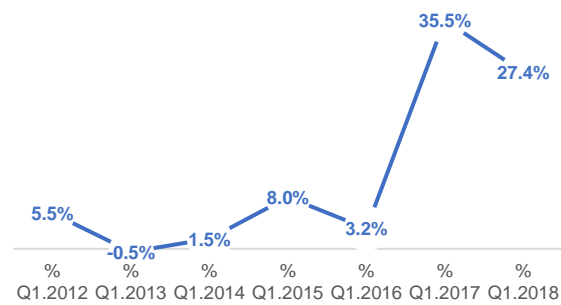
Đợt chào bán cổ phiếu của Vinhomes có thể lớn nhất Đông Nam Á, vượt qua Techcombank hồi tháng 4 với 922 triệu USD. Các đợt chào bán lần đầu tại Việt Nam trong năm nay đều được dự đoán đạt mức cao kỷ lục.

Citigroup Inc., Credit Suisse Group AG, Deutsche Bank AG và Morgan Stanley là các tư vấn chính của thương vụ. HSBC Holdings Plc, Maybank Kim Eng Holdings Ltd. và Công ty Cổ phần Chứng khoán Sài Gòn (SSI) cũng tham gia hỗ trợ.

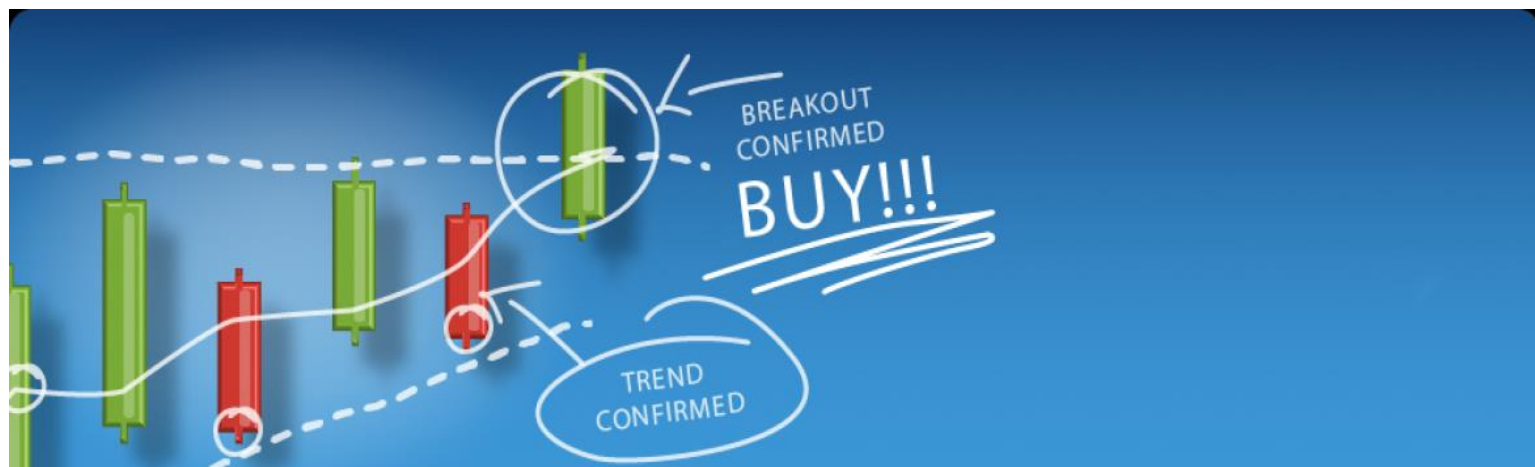
Vinhomes là chủ đầu tư dự án Khu đô thị Times City, dự án Vinhomes Central Park tại Thành phố Hồ Chí Minh đồng thời gián tiếp sở hữu một số dự án khác.

Năm 2016, Vinhomes đạt kết quả doanh thu 11.217 tỷ đồng, tăng gần 6.300 tỷ đồng so với năm trước đó, tương đương tăng 128%.

# Tăng trưởng lợi nhuận Q1



Ngành	Số Cty	LN Q1.2018	LN Q1.2017	%
Ngân hàng	12	15,217.7	9,567.8	59.1%
Điện, nước & xăng dầu khí đốt	34	3,762.9	3,200.3	17.6%
Hàng & Dịch vụ Công nghiệp	105	2,857.6	1,664.9	71.6%
Dịch vụ tài chính	28	1,854.4	1,073.7	72.7%
Xây dựng và Vật liệu	159	1,791.3	3,505.7	-48.9%
Thực phẩm và đồ uống	53	5,901.0	4,774.6	23.6%
Bất động sản	64	2,727.4	2,445.6	11.5%
Tài nguyên Cơ bản	55	3,373.1	3,397.6	-0.7%
Hóa chất	39	1,208.5	1,222.9	-1.2%
Bảo hiểm	7	850.1	694.2	22.4%
Hàng cá nhân & Gia dụng	30	1,100.7	732.2	50.3%
Y tế	21	499.9	496.7	0.6%
Du lịch và Giải trí	21	1,607.1	623.5	157.7%
Ô tô và phụ tùng	11	100.7	168.1	-40.1%
Bán lẻ	16	1,539.9	675.1	128.1%
Truyền thông	22	34.4	11.9	188.5%
Công nghệ Thông tin	19	585.1	521.5	12.2%
Dầu khí	5	982.2	1,021.0	-3.8%
Tổng cộng	701	45,993.9	35,797.5	28.5%



Bộ lọc cổ phiếu đã giảm giá nhiều và chạm các ngưỡng hỗ trợ mạnh.

Ticker	Giá	Giá cao nhất	Chênh lệch	KLGD trung bình	EPS 4Q	PE	Hỗ trợ mạnh level 1	Hỗ trợ mạnh Level 2
VCB	59.0	74.7	-21.0%	3,028,215	2,892	20.4	54	50
GAS	98.0	136.1	-28.0%	717,775	5,369	18.3	110	94
BID	32.5	45.5	-28.6%	2,360,223	2,110	15.4	30	24
CTG	28.5	37.7	-24.4%	8,901,855	2,110	13.5	26	21
MSN	91.5	114.6	-20.2%	966,423	3,997	22.9	89	76
VRE	46.8	61	-23.4%	3,003,601	1,346	34.8	45	40
VJC	177.0	228.1	-22.4%	810,862	12,200	14.5	180	155
HPG	54.0	66.7	-19.0%	5,422,851	5,466	9.9	53	47
VPB	52.4	69.3	-24.4%	3,997,956	4,668	11.2	53	50
PLX	65.4	93.1	-29.8%	956,571	3,438	19	61	55
MBB	30.7	36.8	-16.6%	6,640,465	2,286	13.4	30	26
ACB	43.6	51.1	-14.7%	4,480,601	2,568	17	40	35
HDB	43.0	51.8	-17.0%	3,151,540	1,780	24.2	43	38
MWG	101.5	135.6	-25.1%	417,703	7,608	13.3	100.0	94.0
STB	13.5	17.1	-21.3%	11,321,229	753	17.9	13.5	12.5
PNJ	171.0	206	-17.0%	317,977	7,522	22.7	160.0	140.0
SSI	34.3	44.3	-22.7%	6,371,187	2,566	13.4	35.0	31.0
SHB	10.9	13.8	-21.0%	16,581,201	1,419	7.7	11.0	10.0
CTD	134.5	239	-43.7%	295,071	20,978	6.4	130.0	110.0
VGC	24.0	28.4	-15.5%	1,497,640	1,522	15.8	22.0	18.0
SBT	18.3	24.4	-25.2%	4,935,588	771	23.7	17.0	14.0
DXG	31.5	39.8	-20.9%	3,595,720	4,134	7.6	30.0	25.0
HCM	71.1	92	-22.7%	502,503	6,049	11.8	71.0	60.0

## Kết quả Q1

DGW: LN 19.5 tỷ, tăng 127%

SSI: LN 480 tỷ, tăng 46%

MBB: LN 1,549 tỷ, tăng 74%

PTB: LN 88 tỷ, tăng 24%

ANV: LN 75.9 tỷ, tăng 306%

PPC: LN 191 tỷ, tăng 34%

DXG: LN 318 tỷ, tăng 210%

PNJ: LN 334 tỷ, tăng 36%

# HERE'S THE TOP NEWS COMPANY

**ASM** - Quý 1/2018 ghi nhận lãi ròng đột biến 493 tỷ đồng, gấp 33 lần cùng kỳ năm trước. Hiện tại, cổ phiếu ASM đang trên đà tăng giá với mức giá trên 15.000 đồng/cp, tăng trưởng gần 50% trong 3 tháng vừa qua.

**SAB** - Sabeco - Đã công bố Báo cáo tài chính hợp nhất quý I/2018 với doanh thu thuần 7.810 tỷ đồng, tăng 5% so với cùng kỳ năm trước. Lợi nhuận sau thuế 1.155,7 tỷ đồng, giảm nhẹ 2,7%, trong đó lợi nhuận sau thuế cổ đông công ty mẹ 1.113,5 tỷ đồng.

**BHN** - Đã công bố Báo cáo tài chính hợp nhất quý I/2018 với doanh thu thuần 1.425,6 tỷ đồng, tăng 12% cùng kỳ năm trước. Lợi nhuận sau thuế đạt 110 tỷ đồng, tăng 12%. Trong đó, lợi nhuận sau thuế cổ đông công ty mẹ đạt 131,4 tỷ đồng.

**HHS** - Quý 1/2018 doanh thu thuần đạt 273 tỷ đồng, lợi nhuận sau thuế đạt 44 tỷ đồng, gấp 4 lần cùng kỳ năm ngoái. Quý này chứng kiến hiệu quả hoạt động của HHS gia tăng khi hạn chế được tình trạng hàng tồn trong lĩnh vực ô tô và quay vòng vốn nhanh.

**LCG** - Năm 2018, LCG đặt kế hoạch doanh thu hợp nhất 2,501 tỷ đồng (chưa bao gồm doanh thu tài chính và doanh thu khác), lợi nhuận hợp nhất cổ đông công ty mẹ 123 tỷ đồng, tăng lần lượt 65% và 58% so với thực hiện năm 2017. Cổ tức dự kiến 10%.

**HVG** - Đã quyết định thoái toàn bộ hơn 2,72 triệu cp, tương ứng 18,16% vốn tại CTCP Xuất nhập khẩu Lâm Thủy sản Bến Tre (FBT) sau 8 năm gắn bó.

**BMC** - Ngày 17/5 là ngày giao dịch không hưởng quyền nhận cổ tức năm 2017, ngày đăng ký cuối cùng là 18/5. Theo đó, cổ tức sẽ được trả bằng tiền mặt theo tỷ lệ 7%, thanh toán bắt đầu từ ngày 31/5/2018.

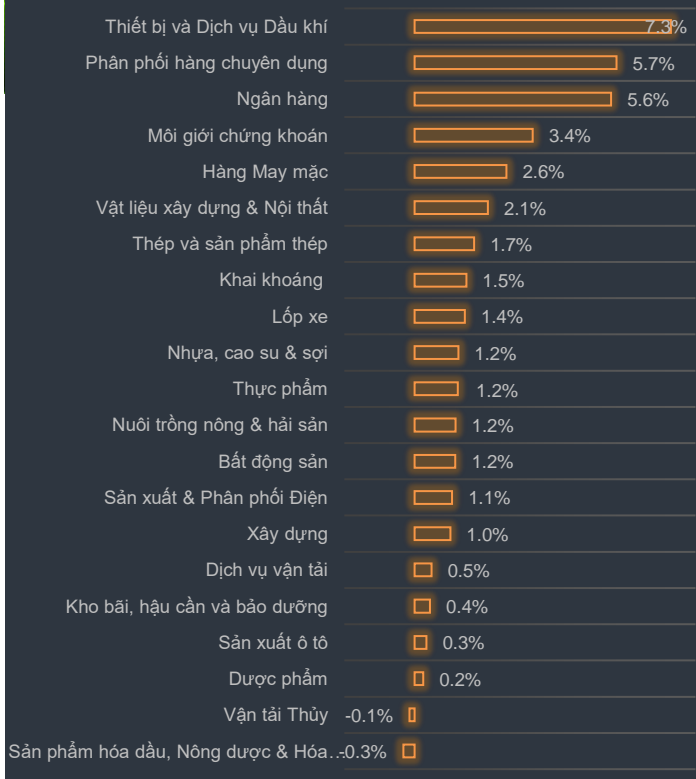
**VJC** - Ngày 09/5 là ngày giao dịch không hưởng quyền nhận cổ tức đợt 3 năm 2017, ngày đăng ký cuối cùng là 10/5. Theo đó, cổ tức sẽ được trả bằng tiền mặt theo tỷ lệ 10%, thanh toán bắt đầu từ ngày 25/5/2018.

**VFG** - Đã thông qua việc phát hành hơn 7,13 triệu cổ phiếu mới để tăng vốn từ nguồn vốn chủ sở hữu, tương đương tỷ lệ thực hiện 10:3 (cổ đông sở hữu 10 cổ phiếu được nhận 3 cổ phiếu mới). Thời gian thực hiện trong năm 2018, chi tiết sẽ được thông báo sau.





## Tăng giảm ngành trong ngày



Các CP tăng tốt nhất theo từng nhóm ngành:

**Bất động sản:** NDN, DXG, FDC

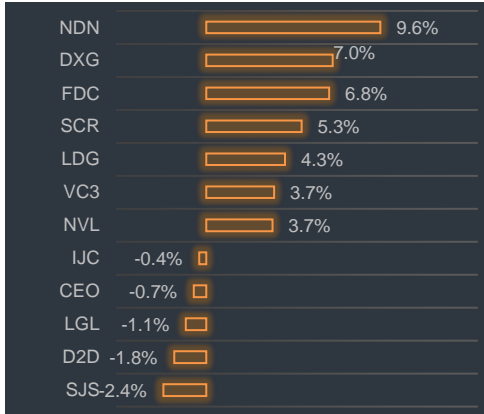
**Xây dựng:** ROS, LCG, PVX

**Dầu khí:** PVC, PVB, PVS

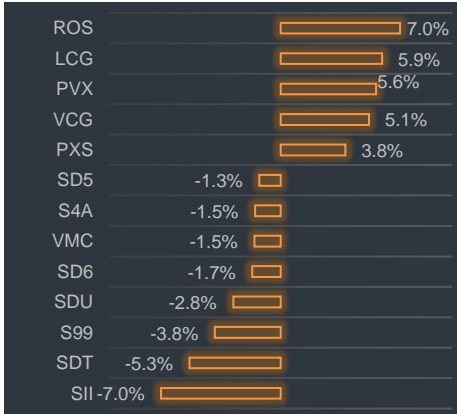
**Chứng khoán:** IVS, MBS, SSI

**Ngân hàng:** BID, CTG, VPB

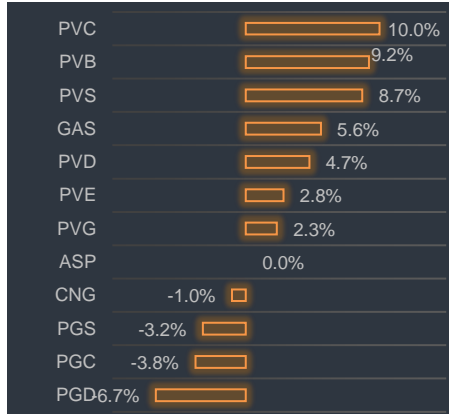
### Bất động sản




### Xây dựng



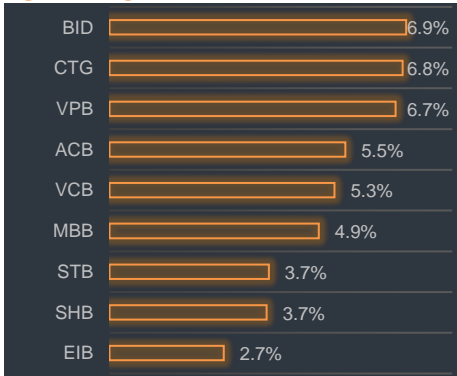
### Dầu khí




### Chứng khoán



### Ngân hàng



### Thép





## Trung tâm Phân tích

Sbs.research@sbsc.com.vn

Head: Nguyễn Hồng Khanh

Tel: 0983.999.350

Khanh.ngh@sbsc.com.vn

## Khuyến cáo

*Chúng tôi chỉ sử dụng trong báo cáo này những thông tin và quan điểm được cho là đáng tin cậy nhất, tuy nhiên chúng tôi không bảo đảm tuyệt đối tính chính xác và đầy đủ của những thông tin trên. Những quan điểm cá nhân trong báo cáo này đã được cân nhắc cẩn thận dựa trên những nguồn thông tin chúng tôi cho là tốt nhất và hợp lý nhất trong thời điểm viết báo cáo. Tuy nhiên những quan điểm trên có thể thay đổi bất cứ lúc nào, do đó chúng tôi không chịu trách nhiệm phải thông báo cho nhà đầu tư. Tài liệu này sẽ không được coi là một hình thức chào bán hoặc lôi kéo khách hàng đầu tư vào bất kì cổ phiếu nào. Công ty SBS cũng như các công ty con và toàn thể cán bộ công nhân viên hoàn toàn có thể tham gia đầu tư hoặc thực hiện các nghiệp vụ ngân hàng đầu tư đối với cổ phiếu được đề cập trong báo cáo này. SBS sẽ không chịu trách nhiệm với bất kì thông tin nào không nằm trong phạm vi báo cáo này. Nhà đầu tư phải cân nhắc kĩ lưỡng việc sử dụng thông tin cũng như các dự báo tài chính trong tài liệu trên, và SBS hoàn toàn không chịu trách nhiệm với bất kì khoản lỗ trực tiếp hoặc gián tiếp nào do sử dụng những thông tin đó. Tài liệu này chỉ nhằm mục đích lưu hành trong phạm vi hẹp và sẽ không được công bố rộng rãi trên các phương tiện truyền thông, nghiêm cấm bất kì sự sao chép và phân phối lại đối với tài liệu này.*



### **Công ty cổ phần chứng khoán Sài Gòn Thương Tín (Hội sở)**

278 Nam Kỳ Khởi Nghĩa, Quận 3 TP HCM Việt Nam

Tel: +84 (8) 6268 6868 Fax: +84 (8) 6255 5957 www.sbsc.com.vn

### **Chi nhánh Hà Nội**

Tầng 6-7, 88 Lý Thường Kiệt Quận Hoàn Kiếm Hà Nội Việt Nam

Điện thoại: +84 (4) 3942 8076

Fax: +84 (8) 3942 8075