

Bản tin chứng khoán

Vnindex 1054.62

▼ -18.88 (-1.76%)

Biến động Big Cap

CP	Vốn hóa	Giá	%
KDH	11,995	35.7	0.99
GAS	229,028	119.7	0.93
SAB	161,603	252	0.8
BHN	25,730	111	0
EIB	18,441	15	-0.33
STB	23,538	13.05	-0.38
TPB	16,373	29.5	-1.01
VJC	87,922	194.8	-1.12
FPT	32,118	60.5	-1.47
VIC	342,902	130	-1.52
PNJ	19,674	182	-1.62
REE	11,224	36.2	-1.63
NVL	32,761	52.6	-1.68
MWG	32,301	105	-1.69
HDB	39,387	40.15	-1.83
VCI	12,012	100.1	-1.86
MBB	55,010	30.3	-2.26
PLX	79,958	69	-2.27
CTG	108,351	29.1	-2.51
HPG	81,913	54	-2.53
SSI	16,900	34.5	-2.82
VCB	205,073	57	-2.9
ROS	37,840	80	-2.91
DHG	13,663	104.5	-2.97
MSN	106,662	92.9	-3.43
BVH	66,890	98.3	-3.63
VPB	72,325	48.3	-3.78
VNM	245,416	169.1	-3.92
VRE	87,450	46	-3.97
BID	113,501	33.2	-4.05

Trong số này

Nhận định TT **P.1**

Tín hiệu kỹ thuật **P.2**

Tin doanh nghiệp **P.3**

Áp lực bán mạnh xuất hiện vào giờ giao dịch buổi chiều với khá nhiều cổ phiếu blue chip bị bán ra với khối lượng lớn. Sau 3 phiên tăng gần 45 điểm thì rõ ràng hôm nay nhiều cổ phiếu lướt sóng từ tuần trước đã có lợi nhuận vì vậy nhiều nhà đầu tư ngắn hạn tiến hàng bán ra bớt chốt lời. Thanh khoản vẫn ở mức khá thấp so với trung bình hàng ngày dẫn đến thiếu đi dòng tiền hỗ trợ khi cổ phiếu điều chỉnh.

Xu thế giảm diễn ra trên diện rộng ở toàn bộ thị trường, riêng nhóm vốn hóa lớn cũng giảm trung bình từ 1% - 3%. Một số cổ phiếu cá biệt trên tham chiếu một chút có KDH, GAS và SAB. VRE, BID, VNM giảm gần -4% mỗi mã trong đó khối ngoại bán ròng VNM là đáng chú ý nhất. Nhóm cổ phiếu trụ chính ngân hàng cũng đều mất điểm mạnh trung bình -3%.

Trong khoảng 2 tuần gần đây nhóm cổ phiếu ngân hàng, bất động sản, xây dựng đều có xu hướng đi ngang trong khi nhóm dầu khí tăng trưởng tốt nhất ở nhiều cổ phiếu như GAS, PVB, PVS, OIL ... Hiện tại giá dầu đã tăng 100% so với vùng đáy 30USD/thùng và đang giữ giá khá vững từ 60-70USD từ cuối 2017 đến nay tạo cơ hội cho các công ty thuộc nhóm ngành này hồi phục trở lại. Theo các chuyên gia về ngành dầu dự báo giá dầu sẽ tiếp tục giữ ở mức cao trên 60USD/thùng trong hai năm tới. Với vùng giá này thật sự chưa phải là điều kiện tốt nhất cho các công ty dầu khí VN do giá thành khai thác cao so với các nước Trung Đông và trong bối cảnh các mỏ dầu chiến lược đang dần cạn kiệt. Hướng tương lai của ngành dầu khí VN sẽ phải phát triển ra hợp tác quốc tế vì vậy đòi hỏi năng lực các công ty trong nước phải nâng tầm hơn nữa. Câu chuyện hấp dẫn ở các cổ phiếu dầu khí trên sàn mà nhà đầu tư quan tâm hơn chính là câu chuyện niêm yết mới và thoái vốn nhà nước vì vậy tùy lộ trình thoái vốn mỗi công ty mà sẽ có sự hấp dẫn riêng về giá trên sàn.

Ngày mai thị trường có thể nếu tiếp tục giảm thêm sẽ là cơ hội cho các nhà đầu tư ngắn hạn bắt đầu tích lũy cổ phiếu. Đường xu hướng của Vnindex vẫn đang đi ngang nhưng đang hướng dần lên trên khá tích cực. Có thể cần thêm một vài tuần để thị trường tích lũy đủ để bức phá khỏi vùng hiện tại.

Góc phân tích kỹ thuật


Độ rộng thị trường



Biến động ngành

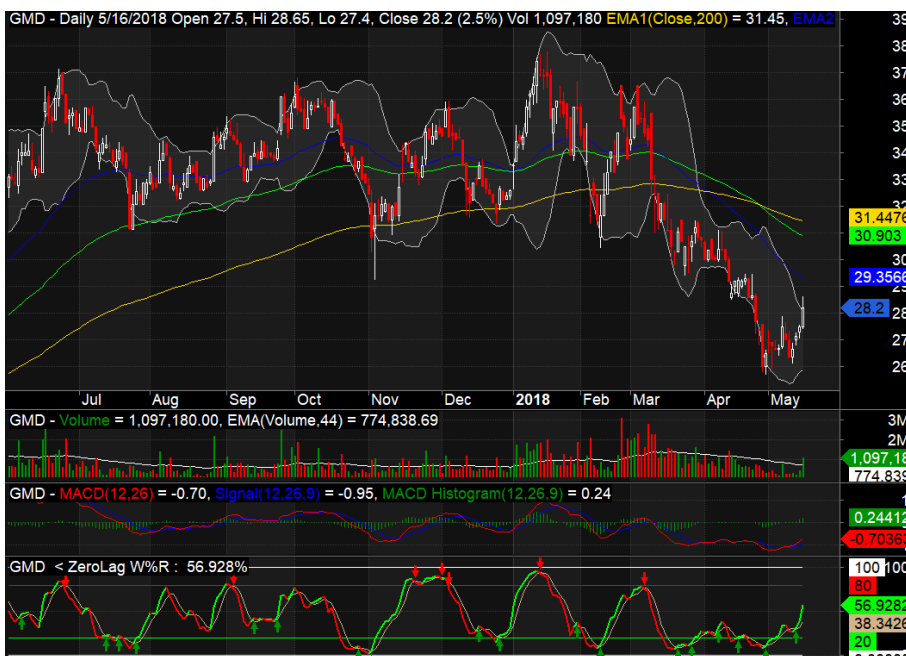


Mua bán ròng khối ngoại (tỷ VND)

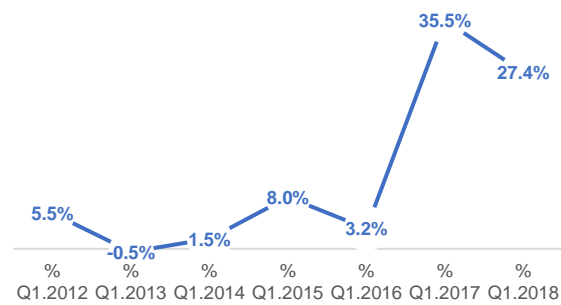


GMD 28.2 ▲ 2.5%

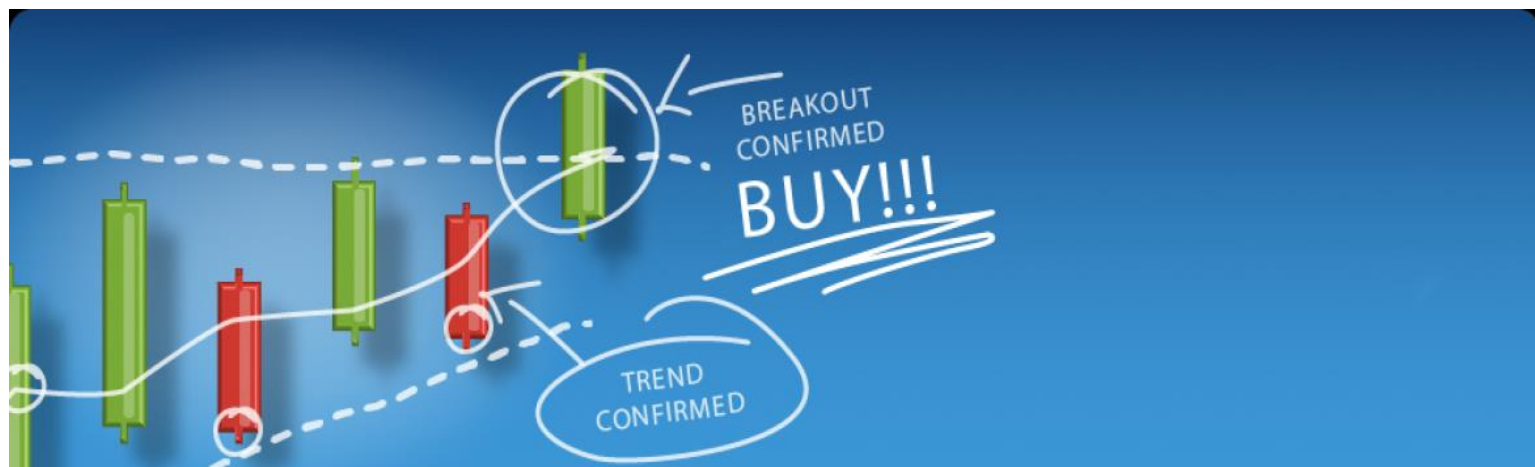
GMD đã giảm khá mạnh từ đỉnh cao 37 – 38 xuống vùng đáy 26 từ đầu năm đến nay. Về hoạt động cơ bản của doanh nghiệp vẫn ổn định và tăng trưởng khi công ty tiếp tục đầu tư khai thác thêm nhiều cảng mới có thêm nhiều mối quan hệ hợp tác ở lĩnh vực khai thác vận chuyển hàng hóa hàng không. Hiện tại giá GMD đã hồi phục tốt lên vùng giá 28 và kỳ vọng sẽ thoát khỏi xu hướng giảm và tiến lên mục tiêu gần nhất quanh 33 – 34. Nhà đầu tư có thể tích lũy quanh vùng này và nắm giữ với mục tiêu từ nay đến cuối năm đạt mục tiêu tăng trưởng từ 15% - 20%.



Tăng trưởng lợi nhuận Q1



Ngành	Số Cty	LN Q1.2018	LN Q1.2017	%
Ngân hàng	12	15,217.7	9,567.8	59.1%
Điện, nước & xăng dầu khí đốt	34	3,762.9	3,200.3	17.6%
Hàng & Dịch vụ Công nghiệp	105	2,857.6	1,664.9	71.6%
Dịch vụ tài chính	28	1,854.4	1,073.7	72.7%
Xây dựng và Vật liệu	159	1,791.3	3,505.7	-48.9%
Thực phẩm và đồ uống	53	5,901.0	4,774.6	23.6%
Bất động sản	64	2,727.4	2,445.6	11.5%
Tài nguyên Cơ bản	55	3,373.1	3,397.6	-0.7%
Hóa chất	39	1,208.5	1,222.9	-1.2%
Bảo hiểm	7	850.1	694.2	22.4%
Hàng cá nhân & Gia dụng	30	1,100.7	732.2	50.3%
Y tế	21	499.9	496.7	0.6%
Du lịch và Giải trí	21	1,607.1	623.5	157.7%
Ô tô và phụ tùng	11	100.7	168.1	-40.1%
Bán lẻ	16	1,539.9	675.1	128.1%
Truyền thông	22	34.4	11.9	188.5%
Công nghệ Thông tin	19	585.1	521.5	12.2%
Dầu khí	5	982.2	1,021.0	-3.8%
Tổng cộng	701	45,993.9	35,797.5	28.5%



Bộ lọc cổ phiếu đã giảm giá nhiều và chạm các ngưỡng hỗ trợ mạnh.

Ticker	Giá	Giá cao nhất	Chênh lệch	KLGD trung bình	EPS 4Q	PE	Hỗ trợ mạnh level 1	Hỗ trợ mạnh Level 2
VCB	57.9	74.7	-22.5%	3,028,215	2,892	20.4	54	50
GAS	111.1	136.1	-18.4%	717,775	5,369	18.3	110	94
BID	34	45.5	-25.3%	2,360,223	2,110	15.4	30	24
CTG	29.4	37.7	-22.0%	8,901,855	2,110	13.5	26	21
MSN	93.9	114.6	-18.1%	966,423	3,997	22.9	89	76
VRE	45.7	61	-25.1%	3,003,601	1,346	34.8	45	40
VJC	189.9	228.1	-16.7%	810,862	12,200	14.5	180	155
HPG	55.7	66.7	-16.5%	5,422,851	5,466	9.9	53	47
VPB	51.7	69.3	-25.4%	3,997,956	4,668	11.2	53	50
PLX	64	93.1	-31.3%	956,571	3,438	19	61	55
MBB	30.55	36.8	-17.0%	6,640,465	2,286	13.4	30	26
ACB	44	51.1	-13.9%	4,480,601	2,568	17	40	35
HDB	41.4	51.8	-20.1%	3,151,540	1,780	24.2	43	38
MWG	103	135.6	-24.0%	417,703	7,608	13.3	100.0	94.0
STB	13.1	17.1	-23.4%	11,321,229	753	17.9	13.5	12.5
PNJ	183	206	-11.2%	317,977	7,522	22.7	160.0	140.0
SSI	34.6	44.3	-21.9%	6,371,187	2,566	13.4	35.0	31.0
SHB	10.6	13.8	-23.2%	16,581,201	1,419	7.7	11.0	10.0
CTD	144.7	239	-39.5%	295,071	20,978	6.4	130.0	110.0
VGC	24.4	28.4	-14.1%	1,497,640	1,522	15.8	22.0	18.0
SBT	17.9	24.4	-26.6%	4,935,588	771	23.7	17.0	14.0
DXG	33.5	39.8	-15.8%	3,595,720	4,134	7.6	30.0	25.0
HCM	68	92	-26.1%	502,503	6,049	11.8	71.0	60.0

Kết quả Q1

DGW: LN 19.5 tỷ, tăng 127%

SSI: LN 480 tỷ, tăng 46%

MBB: LN 1,549 tỷ, tăng 74%

PTB: LN 88 tỷ, tăng 24%

ANV: LN 75.9 tỷ, tăng 306%

PPC: LN 191 tỷ, tăng 34%

DXG: LN 318 tỷ, tăng 210%

PNJ: LN 334 tỷ, tăng 36%

HERE'S THE TOP NEWS COMPANY

LGL - Năm 2018, LGL đặt kế hoạch doanh thu 1.200 tỷ đồng, lợi nhuận sau thuế đạt 120 tỷ đồng. Trong năm 2018, Công ty cũng sẽ tăng vốn điều lệ từ 346 tỷ đồng lên 501 tỷ đồng.

TDH – TDH và Tập đoàn Daewon Hàn Quốc đã ký kết hợp đồng thành lập công ty liên doanh với Công ty TNHH Chế tạo công nghiệp và Gia công chế biến Hàng xuất khẩu Việt Nam để góp vốn đầu tư dự án phức hợp tại quận Hà Đông, Hà Nội với tổng vốn đầu tư dự kiến 115 triệu USD.

DXG - Ngày 22/5 là ngày giao dịch không hưởng quyền nhận cổ tức năm 2017, ngày đăng ký cuối cùng là 23/5. Theo đó, cổ tức sẽ được trả bằng cổ phiếu theo tỷ lệ thực hiện 100:13 (cổ đông sở hữu 100 cổ phiếu được nhận 13 cổ phiếu mới), tương đương DXG sẽ phát hành thêm hơn 39,3 triệu cổ phiếu mới trong đợt này.

PPC - Ngày 30/5 là ngày giao dịch không hưởng quyền nhận cổ tức đợt 3 năm 2017, ngày đăng ký cuối cùng là 31/5. Theo đó, cổ tức sẽ được trả tiền mặt theo tỷ lệ 10%, thanh toán bắt đầu từ ngày 14/6/2018.

SCR - TTC Land - Đã thông qua phương án nhận chuyển nhượng 32,57 triệu cổ phiếu, tương đương 100% vốn điều lệ của CTCP Đầu tư Kinh doanh Bất động sản Hùng Anh Năm với mức giá 16.490 đồng/cổ phiếu, tương đương giá trị chuyển nhượng là 537 tỷ đồng.

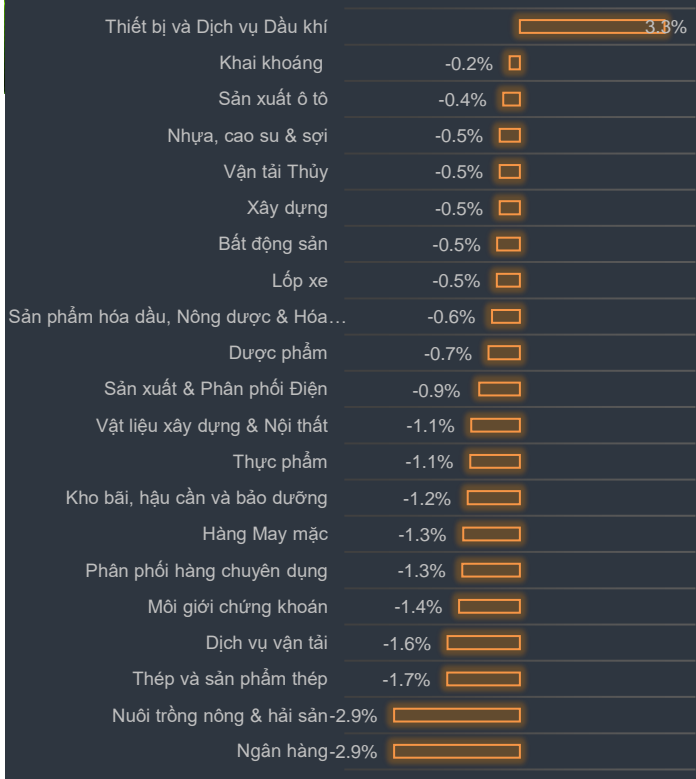
TPC - Ngày 29/5 là ngày giao dịch không hưởng quyền nhận cổ tức năm 2017, ngày đăng ký cuối cùng là 30/5. Theo đó, cổ tức sẽ được trả tiền mặt theo tỷ lệ 15%, thanh toán đợt 1 (5%) từ ngày 29/6/2018, thanh toán đợt 2 (10%) từ ngày 28/9/2018.

TLD - HĐQT dự kiến trình Đại hội cổ đông lấy ý kiến bằng văn bản thông qua việc triển khai đầu tư xây dựng Nhà máy sản xuất ván ép công nghiệp – Khu công nghiệp Bắc Đồng Hới, Quảng Bình. Theo đó, dự án có tổng mức đầu tư 250 tỷ đồng, công suất thiết kế 60.000 m3/năm.

VIX - Ngày 22/5 là ngày giao dịch không hưởng quyền nhận cổ tức năm 2017, ngày đăng ký cuối cùng là 23/5. Theo đó, cổ tức sẽ được trả bằng tiền mặt theo tỷ lệ 5%, thanh toán bắt đầu từ ngày 08/6/2018. Cổ tức bằng cổ phiếu được trả theo tỷ lệ thực hiện 10:1 (cổ đông sở hữu 10 cổ phiếu sẽ được nhận 1 cổ phiếu mới).



Tăng giảm ngành trong ngày



Các CP tăng tốt nhất theo từng nhóm ngành:

Bất động sản: DIG, LGL, FDC

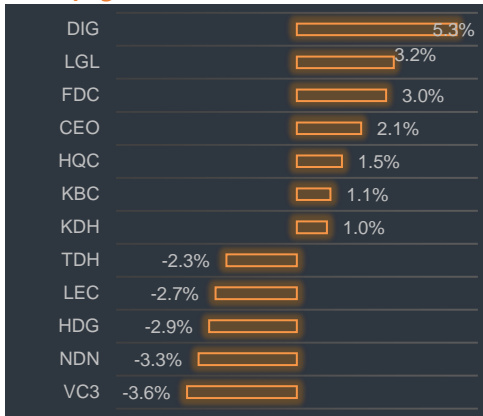
Xây dựng: SC5, SII, PXS

Dầu khí: PVB, PVD, PVS

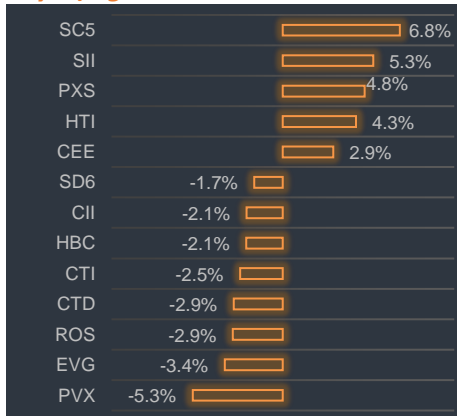
Chứng khoán: WSS, VND, IVS

Ngân hàng:


Bất động sản




Xây dựng



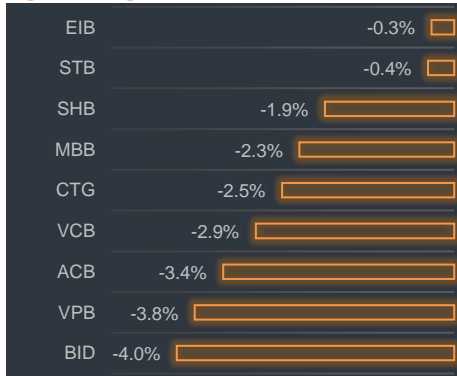
Dầu khí




Chứng khoán



Ngân hàng



Thép





Trung tâm Phân tích

Sbs.research@sbsc.com.vn

Head: Nguyễn Hồng Khanh

Tel: 0983.999.350

Khanh.ngh@sbsc.com.vn

Khuyến cáo

Chúng tôi chỉ sử dụng trong báo cáo này những thông tin và quan điểm được cho là đáng tin cậy nhất, tuy nhiên chúng tôi không bảo đảm tuyệt đối tính chính xác và đầy đủ của những thông tin trên. Những quan điểm cá nhân trong báo cáo này đã được cân nhắc cẩn thận dựa trên những nguồn thông tin chúng tôi cho là tốt nhất và hợp lý nhất trong thời điểm viết báo cáo. Tuy nhiên những quan điểm trên có thể thay đổi bất cứ lúc nào, do đó chúng tôi không chịu trách nhiệm phải thông báo cho nhà đầu tư. Tài liệu này sẽ không được coi là một hình thức chào bán hoặc lôi kéo khách hàng đầu tư vào bất kì cổ phiếu nào. Công ty SBS cũng như các công ty con và toàn thể cán bộ công nhân viên hoàn toàn có thể tham gia đầu tư hoặc thực hiện các nghiệp vụ ngân hàng đầu tư đối với cổ phiếu được đề cập trong báo cáo này. SBS sẽ không chịu trách nhiệm với bất kì thông tin nào không nằm trong phạm vi báo cáo này. Nhà đầu tư phải cân nhắc kĩ lưỡng việc sử dụng thông tin cũng như các dự báo tài chính trong tài liệu trên, và SBS hoàn toàn không chịu trách nhiệm với bất kì khoản lỗ trực tiếp hoặc gián tiếp nào do sử dụng những thông tin đó. Tài liệu này chỉ nhằm mục đích lưu hành trong phạm vi hẹp và sẽ không được công bố rộng rãi trên các phương tiện truyền thông, nghiêm cấm bất kì sự sao chép và phân phối lại đối với tài liệu này.



Công ty cổ phần chứng khoán Sài Gòn Thương Tín (Hội sở)

278 Nam Kỳ Khởi Nghĩa, Quận 3 TP HCM Việt Nam

Tel: +84 (8) 6268 6868 Fax: +84 (8) 6255 5957 www.sbsc.com.vn

Chi nhánh Hà Nội

Tầng 6-7, 88 Lý Thường Kiệt Quận Hoàn Kiếm Hà Nội Việt Nam

Điện thoại: +84 (4) 3942 8076

Fax: +84 (8) 3942 8075