

THÔNG TIN VỀ THỊ TRƯỜNG SƠ CẤP

Trái phiếu Chính phủ

Trung tâm GDCK Hà Nội thông báo kết quả đấu thầu trái phiếu được Chính phủ bảo lãnh do kho bạc nhà nước phát hành ngày 05/03/2010 như sau:

Kỳ hạn	2 năm	3 năm
Ngày phát hành	08/03/2010	
Ngày đáo hạn	08/03/2012	08/03/2013
Tổng khối lượng gọi thầu	500 tỷ đồng	500 tỷ đồng
Tổng số tiền đăng ký đấu thầu hợp lệ	0 tỷ đồng	0 tỷ đồng
Lãi suất đăng ký thấp nhất	12%/năm	13%/năm
Lãi suất đăng ký cao nhất	13,50%/năm	14%/năm
Lãi suất trần	11,4%/năm	11,5%/năm
Lãi suất trúng thầu	Không có lãi suất trúng thầu	

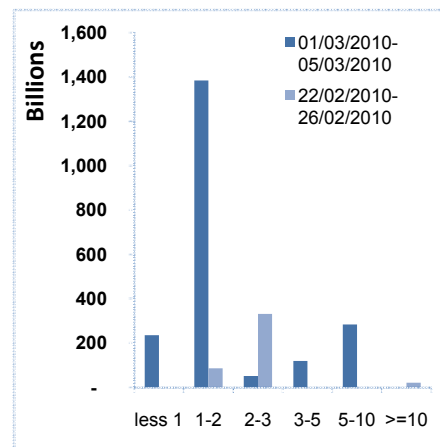
(Nguồn: www.bond.hnx.vn)

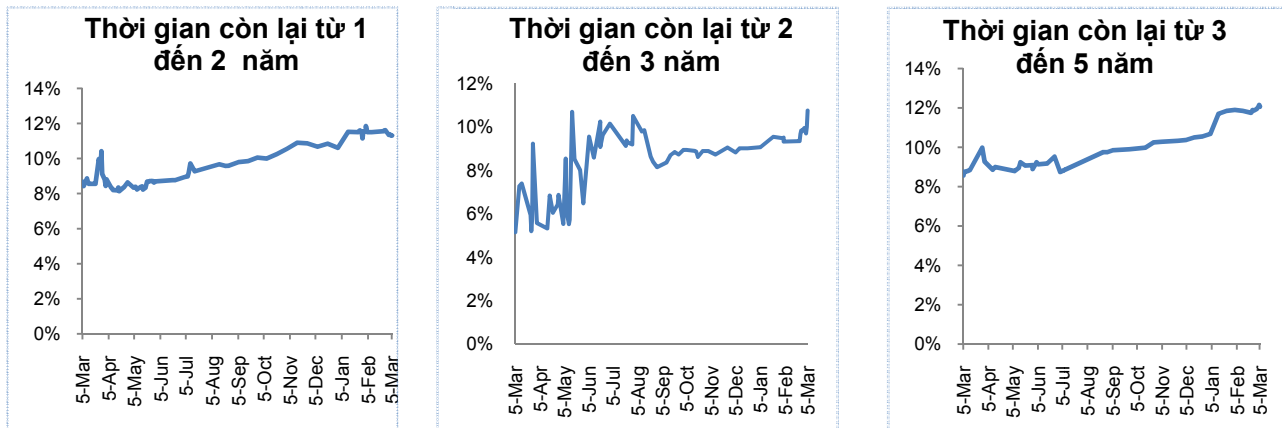
Với lãi suất trần cho trái phiếu 2 năm và 3 năm nêu trên, hiện mức chênh lệch giữa trái phiếu loại này trên thị trường thứ cấp chia dao động khoảng 20-50 điểm. Do vậy việc kỳ vọng lợi suất trái phiếu ở các kỳ hạn này tại thị trường thứ cấp có thể tăng nhẹ trong giai đoạn sắp tới.

TỔNG HỢP GIAO DỊCH TRÊN THỊ TRƯỜNG THỨ CẤP

Giá trị giao dịch

Tổng giá trị giao dịch trái phiếu tuần qua đạt 2.072 tỷ đồng tăng mạnh so với tuần thứ 4 của tháng 2. Trong đó, trái phiếu còn thời gian đáo hạn còn lại từ 1 đến 2 năm được giao dịch mạnh nhất chiếm tỷ trọng 50% so với giao dịch với các kỳ hạn khác. Đây là kỳ hạn được quan tâm nhất hiện nay nhờ tính thanh khoản tốt nhất là trên thị trường OMO với lãi suất chiết khấu khá hấp dẫn. Mặc dù việc áp dụng cơ chế thỏa thuận lãi suất cho vay trung và dài hạn giúp cho ngân hàng linh động hơn trong hoạt động cho vay và giải tỏa được đầu ra cho ngân hàng tuy nhiên lượng dư nợ cho vay chưa tăng lên đáng kể nhưng dự báo sẽ tăng nhanh trong thời gian tới. Ngược lại, nhu cầu trái phiếu dài hạn trên 3 năm hiện nay khá thấp cộng với nguồn cung hạn chế nên gần như giao dịch khá hiếm ngoài 1 giao dịch thành công của đơn vị bảo hiểm nhân thọ.



Lợi suất giao dịch trung bình


Do nguồn cung không nhiều nhưng nhu cầu của hầu hết các ngân hàng đều tập trung vào trái phiếu còn thời gian đáo hạn từ 1-2 nên lợi suất cho loại này có xu hướng giảm và giá gần như nhích từng ngày. Lợi suất giao dịch cho kỳ hạn này dao động trong khoảng 11.55%-11.6% và vẫn đang trong xu hướng tăng. Trong lúc đó, trái phiếu còn thời gian đáo hạn từ 2-3 năm có mức giao dịch từ 12% -12.05% và loại trên 5 năm là 11.5%-11.6% với mức chênh lệch bid-ask là 50 điểm.

LÃI SUẤT
Lãi suất cho vay

Kỳ hạn	Vietin Bank (%)/năm	Habubank (%)/năm	Vietcombank (%)/năm	SHB (%)/năm	Ficombank (%)/năm	Viet A Bank (%)/năm
Ngắn hạn	13%	10.80%	10.50%	15%	13.80%	12.24%
Trung hạn	13%	10.20%	10.50%	15%	13.80%	12.24%
Dài hạn	13%	10.20%	10.50%	15%	13.80%	12.24%

Lãi suất tiền gửi

Kỳ hạn	Nông Nghiệp (%)/năm	BIDV (%)/năm	Hàng Hải (%)/năm	Quân Đội (%)/năm	Sacombank (%)/năm	ACB (%)/năm
1 tháng	10.00%	10.10%	10.49%	10.49%	10.44%	10.37%
3 tháng	10.40%	10.20%	10.49%	10.49%	10.44%	10.37%
6 tháng	10.45%	10.30%	10.49%	10.49%	10.20%	10.37%
9 tháng	10.49%	10.40%	10.49%	10.49%	10.20%	10.29%

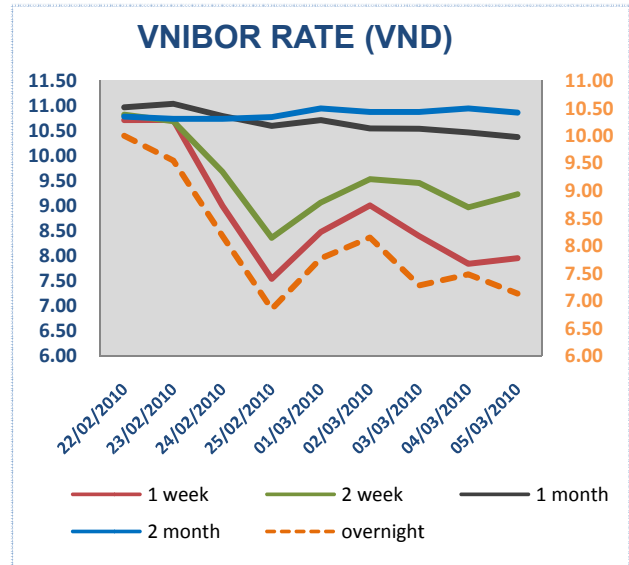
12 tháng	10.49%	10.40%	10.49%	10.49%	10.20%	10.27%
----------	--------	--------	--------	--------	--------	--------

THỊ TRƯỜNG MỞ

Lãi suất liên ngân hàng

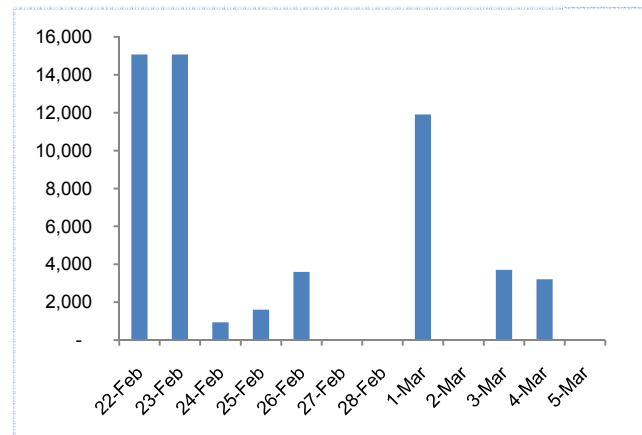
Lãi suất liên ngân hàng cho các kỳ hạn qua đêm, 1 tháng và 2 tháng giảm nhẹ và dao động ở mức 10.37% cho 1 tháng và 10.86% cho 2 tháng. Lãi suất qua đêm tăng nhẹ ở mức không đáng kể 7.46%

Nhu cầu các kỳ hạn 1 và 2 tuần tăng nhẹ đã kéo theo lãi suất tăng từ 0.3% đến 0.5 % so với đầu tuần.



Giá trị trúng thầu trên thị trường mở

Giá trị trúng thầu trên thị trường mở tuần này đạt được xấp xỉ 18.801 tỷ đồng cho các kỳ hạn 4 và 2 tuần; giảm khá mạnh so với tuần trước khoảng 50%.



CTCK NGÂN HÀNG SÀI GÒN THƯƠNG TÍN

Hội sở

278 Nam Kỳ Khởi Nghĩa, Quận 3, Tp Hồ Chí Minh
Tel: 84-8-2.68.68.68 ; Fax : 84-8-2555957

Chi Nhánh Hà Nội

Tòa nhà Sacombank, 88 Lý Thường Kiệt, Hà Nội
Tel: 84-4-9428076; Fax: 84-4-9428075

Liên hệ

Ngô Quảng Phú	Phó Tổng Giám đốc Phụ trách Khối Ngân hàng đầu tư phu.ng@sbsc.com.vn
Huỳnh Thị Thanh Vân	Trưởng phòng van.htt@sbsc.com.vn
Trần Thị Ngọc Thanh	Chuyên viên thanh.ttn@sbsc.com.vn

Thông tin sử dụng trong bản báo cáo này do SBS hoặc các chi nhánh trực thuộc thu thập. Các thông tin đưa ra được SBS cho là đáng tin cậy và được trích dẫn từ những nguồn đáng tin cậy. Tuy nhiên, SBS không đảm bảo rằng những thông tin này là hoàn toàn đầy đủ hoặc chính xác. Các ý kiến, ước tính và dự báo đưa ra trong bản báo cáo này là đánh giá của người thực hiện báo cáo vào thời điểm lập báo cáo và do vậy không nhất thiết phản ánh các quan điểm của SBS và có thể thay đổi mà không cần phải thông báo. SBS không có nghĩa vụ cập nhật, chỉnh sửa bản báo cáo này hoặc thông báo đến bạn đọc trong trường hợp thông tin và các ý kiến đưa ra trong bản báo cáo có sự thay đổi hoặc trở nên không chính xác. Mục đích duy nhất của bản báo cáo này là nhằm cung cấp thông tin và không nhằm để khuyến nghị mua hay bán bất kỳ loại chứng khoán nào. Bản báo cáo này không được tái bản, phân phối hoặc xuất bản bởi bất kỳ cá nhân nào vì bất kỳ mục đích gì mà không được đồng ý bằng văn bản của SBS. Bản quyền thuộc SBS.